

MON TAGE ZU HÖR



MONTAGEZUBEHÖR

INHALT

Artikel	ab Seite
ARMATURENANSCHLUSS	04
SIPHONS & ZUBEHÖR	14
HT-ROHRE & ZUBEHÖR	22
SCHLÄUCHE & ZUBEHÖR	24
REINIGUNGS- UND PFLEGEMITTEL	28
DICHTMITTEL	33
WERKZEUG	35
METALLWAREN	39
ARBEITSPLETTENZUBEHÖR	43
DAMPF- UND HITZESCHUTZ	44
ELEKTROZUBEHÖR	45
LÜFTUNGSGITTER	50
UNTERTISCHGERÄTE	51
MONTAGE-SETS	52

ARMATUREN-ANSCHLUSSZUBEHÖR

INFORMATION

Sichern SIE sich ab!

Mit Markenprodukten im Bereich der Geräteanschluss-Armaturen

Denn sicherer Trinkwasserschutz kennt keine Standardanwendungen.

Wasser ist unsere wichtigste Ressource. Besonders Trinkwasser ist wertvoll und rar. Deshalb liegt es in unser aller Verantwortung, das Trinkwasser zu schützen und seine Güte zu erhalten.

Jede Trinkwasserinstallation ist anders: Die Zahl und Art der Zapfstellen, die Gefährdungsrisiken, die angeschlossenen Apparate und Anlagen lassen unzählige Variationen zu. Aber jede Installation muss normgerecht abgesichert werden, um ein Rückfließen von Schmutzwasser in das Leitungsnetz zuverlässig auszuschließen. Welche Sicherungseinrichtung eingesetzt wird, hängt von zahlreichen Details der Installation ab.

GEFAHR!

Verunreinigung des Trinkwassers

Eine große Gefahr für Trinkwasser-Leitungsanlagen sind Druckunterschiede, die z.B. durch Wassermangel im Rohrsystem, Rohrbruch oder Absperrung einer Anlage auftreten können. Durch derartige Druckunterschiede in einem Leitungssystem entsteht eine Rücksaugung, die verunreinigtes Wasser aus Schläuchen, Fässern und Wannen in die Trinkwasserleitung gelangen lässt. Der Rücksaugvorgang dauert so lange an, bis er mechanisch unterbrochen wird. Mechanische Unterbrechungen können mit Einzelsicherungen wie Rückflussverhinderer und Rohrbelüftern oder durch Sicherungskombinationen erreicht werden (ab Seite 05).


Bitte beachten Sie:

Die Trinkwasserverordnung wurde überarbeitet und verschärft.

Es werden deutlich höhere Anforderungen an die Werkstoffzusammensetzung von Armaturen und Installationsmaterialien gestellt. Nicht nur Hersteller, sondern auch Sie, die Fachbetriebe, werden neuerdings dabei in die Pflicht genommen. Der Installateur ist verantwortlich für die Auswahl der verwendeten Werkstoffe und muss dementsprechend mit haftungsrechtlichen Konsequenzen rechnen, sollte aufgrund des Einsatzes von nicht einwandfreiem Material die Trinkwasserqualität gefährdet werden. Wir empfehlen Ihnen daher die Verwendung von Produkten der Firmen EGGEMANN und SCHELL.

Beispiele für platzsparende und elegante Lösungen

Vor allem bei Renovierungen muss oftmals nachträglich ein zusätzlicher Geräteanschluss geschaffen werden. Eine elegante Lösung: das Geräte-Eckventil. Mit wenigen Handgriffen kann das Ventil, das serienmäßig über ein Fettkammer-Oberteil und einen Rückflussverhinderer verfügt, auf ein vorhandenes Eckventil aufgesetzt werden – und schon steht ein zusätzlicher absperrbarer Auslauf für den Schlauchanschluss zur Verfügung. Die Besonderheit: das montagefreundliche Achsmaß von 60 mm! Selbst unter ungünstigsten Bedingungen kann dadurch problemlos auch ein „Aqua-Stop“ angeschlossen werden, ohne die Bedienbarkeit des Eckventils einzuschränken. Ebenfalls garantiert ist die dauerhafte und zuverlässige Funktion des Kombi-Eckventils. Für alle Installationen, bei denen ein zusätzlicher Schlauchanschluss gefragt ist siehe Seite 05/06.



ARMATURENANSCHLUSS

ZUBEHÖR



KITFLEX Edelstahl Schlauch

Flexibler Schlauch mit
Edelstahl-Drahtumflechtung

Einerseits: Konus-Quetschverschraubung
3/8" x ø 10 mm

Andererseits Rohrstützen ø 10 mm

Art.-Nr.	Ausführung	€ exkl. MwSt.	inkl. MwSt.
044173	Länge 300 mm	4,30	5,12
044175	Länge 500 mm	5,40	6,43
044166	Länge 1000 mm	13,30	15,83
Original SCHELLFIX			
044171	Länge 300 mm	11,40	13,57
044172	Länge 500 mm	12,00	14,28
044168	Länge 1000 mm	17,40	20,71



KITFLEX Edelstahl Schlauch

Flexibler Schlauch mit
Edelstahl-Drahtumflechtung.

Einerseits: Konus-Quetschverschraubung
3/8" x ø 10 mm

Andererseits: Überwurfmutter 3/8"

Art.-Nr.	Ausführung	€ exkl. MwSt.	inkl. MwSt.
044174	Länge 300 mm	5,80	6,90
044176	Länge 500 mm	6,60	7,85
044167	Länge 1000 mm	15,50	18,45
Original SCHELLFIX			
044177	Länge 300 mm	11,40	13,57
044178	Länge 500 mm	13,50	16,07
044169	Länge 1000 mm	13,90	16,54



Schell-Flex Edelstahl Schlauch

Flexibler Schlauch mit Edelstahl-Draht-
umflechtung und einer drehbaren
Anschlussverbindung, verwindungsfrei

Einerseits: Konus-Quetschverschraubung
3/8" x ø 10 mm

Andererseits: Rohrstützen ø 10 mm

20 Stück in einem Umkarton

Art.-Nr.	Ausführung	€ exkl. MwSt.	inkl. MwSt.
044161	Länge 300 mm	12,50	14,88
044162	Länge 500 mm	14,90	17,73



Schell-Flex Edelstahl Schlauch

Flexibler Schlauch mit Edelstahl-Draht-
umflechtung und einer drehbaren
Anschlussverbindung, verwindungsfrei

Einerseits: Konus-Quetschverschraubung
3/8" x ø 10 mm

Andererseits: Überwurfmutter 3/8"

Art.-Nr.	Ausführung	€ exkl. MwSt.	inkl. MwSt.
044158	Länge 300 mm	13,40	15,95
044159	Länge 500 mm	13,70	16,30



Geräteventil für Eckventile

mit Rückflussverhinderer, als Zusatz-
ventil mit vorhandenem Eckventil zu
montieren, Überwurfmutter 3/8"
und Längen – Ausgleichmutter als
Quetschverschraubung für Kupferrohr
10 mm Durchmesser, Comfort-Griff
und Fettkammer-Oberteil, ohne
Schlauchverschraubung

5 Jahre Gewährleistung

Art.-Nr.	Ausführung	€ exkl. MwSt.	inkl. MwSt.
008180	chrom 3/8" GROHE/SCHELL	29,60	35,22
Alternativmodell zu Art. 008180			
008181	chrom 3/8"	20,10	23,92
GROHE/SCHELL mit Rohrbelüfter			
008190	chrom 3/8"	50,30	59,86

ARMATURENANSCHLUSS

ZUBEHÖR



WAS-Ventil BATTERIE, rechts
für die Schnellmontage, mit Rückflussverhinderer, Außengewinde und Überwurfmutter als Verschraubung, Distanzstück, mit Fettkammer-Oberteil, ohne Schlauchverschraubung. Baumaß: 40 mm, Ausführung rechts

5 Jahre Gewährleistung

Art.-Nr.	Ausführung	€ exkl. MwSt.	inkl. MwSt.
008210	chrom 1/2" (3/4")	47,50	56,53



WAS-Kombieckventil
mit Rückflussverhinderer, absperrbarem Kupferrohr- und Schlauchanschluss für 1/2" Schlauch, für Kupferrohr Ø 10 mm, Fettkammer-Oberteil, Kartuschen-Oberteil für Kupferrohr-Absperrung ohne Schlauchverschraubung

5 Jahre Gewährleistung

Art.-Nr.	Ausführung	€ exkl. MwSt.	inkl. MwSt.
008512	chrom 1/2"	31,80	37,84
008518	chrom 3/8"	46,10	54,86



Eckregulierventil mit Schubrosette
mit Verlängerung und Schubrosette, Comfort-Griff, zugfester Messing-Konus-Quetschverschraubung mit Längenausgleich, Geräuschklasse I, hohe Sicherheit durch doppelte O-Ring-Abdichtung

Art.-Nr.	Ausführung	€ exkl. MwSt.	inkl. MwSt.
004906	chrom 3/8" normal	11,20	13,33
004907	chrom 1/2" normal	7,50	8,93
004916	chrom 3/8" selbstdichtend	12,80	15,23
004917	chrom 1/2" selbstdichtend	7,80	9,28



Eckregulierventil
mit Comfort-Griff, zugfester Messing-Konus-Quetschverschraubung mit Längenausgleich, Geräuschklasse I, hohe Sicherheit durch doppelte O-Ring-Abdichtung

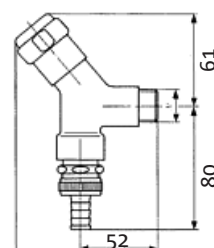
5 Jahre Gewährleistung

Art.-Nr.	Ausführung	€ exkl. MwSt.	inkl. MwSt.
004903	chrom 1/2" normal	10,50	12,50
004911	chrom 3/8" selbstdichtend	14,10	16,78
004912	chrom 1/2" selbstdichtend	11,70	13,92



Geräteschrägsitzventil
mit Comfort-Griff und Fettkammer-Oberteil, Rückflussverhinderer, mit Schlauchverschraubung

Art.-Nr.	Ausführung	€ exkl. MwSt.	inkl. MwSt.
005040	chrom 1/2"	38,00	45,22



ARMATURENANSCHLUSS

ZUBEHÖR



WAS-Ventil ELEKTRO
mit Rückflussverhinderer, speziell für Heißwassergeräte mit besonders kurzem Wandabstand, R 1/2" Innen- und Außengewinde, Fettkammer-Oberteil ohne Schlauchverschraubung

5 Jahre Gewährleistung

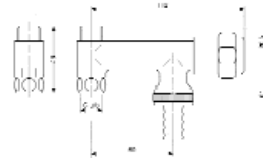
Art.-Nr.	Ausführung	€ exkl. MwSt.	inkl. MwSt.
008750	chrom 1/2"	37,00	44,03



WAS-Ventil ELEKTRO-FIX
mit Rückflussverhinderer, für Anschluss an Heißwassergeräte AEG-THERMOFIX SL und andere Fabrikate mit Einhand-Mischarmatur und Druckknopfbedienung, 3/8" Überwurfmutter und Außengewinde, mit Fettkammer-Oberteil und Ausgleichstück, ohne Schlauchverschraubung

5 Jahre Gewährleistung

Art.-Nr.	Ausführung	€ exkl. MwSt.	inkl. MwSt.
008780	chrom 3/8"	46,50	55,34



Doppelspindel-Eckventil
mit Rückflussverhinderer, Verlängerung, Schubrosette und selbstdichtendem Gewinde passend auch für sehr kurze Rohre, mit Schlauchverschraubung

5 Jahre Gewährleistung

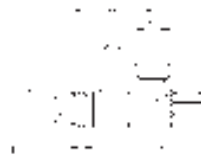
Art.-Nr.	Ausführung	€ exkl. MwSt.	inkl. MwSt.
003332	chrom 1/2"	64,20	76,40



Eckventil mit Schubrosette mit Normalfilter zum Schutz von Armaturen, Verlängerung und Schubrosette, zugfester Messing-Konus-Quetschverschraubung mit Längenausgleich, Comfort-Griff, selbstdichtendem Gewinde, Geräuschklasse I, hohe Sicherheit durch doppelte O-Ring-Abdichtung

5 Jahre Gewährleistung

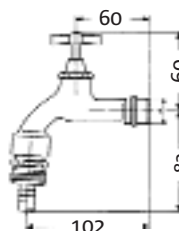
Art.-Nr.	Ausführung	€ exkl. MwSt.	inkl. MwSt.
004949	chrom 1/2"	29,10	34,63



Auslaufventil
mit halbverdecktem Knebel-Oberteil, Schlauchverschraubung, festem Rohrbelüfter und Rückflussverhinderer (DVGW-registriert)

5 Jahre Gewährleistung

Art.-Nr.	Ausführung	€ exkl. MwSt.	inkl. MwSt.
001170	chrom 1/2"	26,10	31,06



ARMATURENANSCHLUSS

ZUBEHÖR



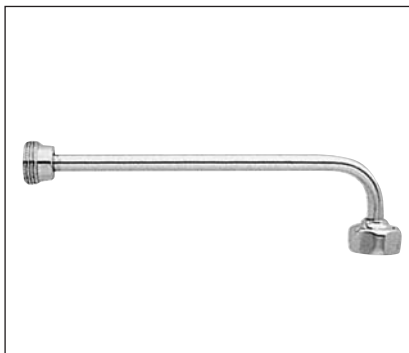
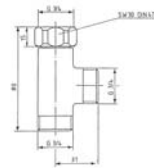
WAS-T-Abzweigstück
für Eckventile

Art.-Nr.	Ausführung	€ exkl. MwSt.	inkl. MwSt.
006020	chrom 3/8"	18,50	22,02



Verteilerstück 1/2"
verchromt, für gleichzeitigen
Daueranschluss von Wasch- und
Geschirrspülmaschine, mit
Flügelmutter, 3/4" Innengewinde,
2 x 3/4" Außengewinde,
für 1/2" Schlauchverschraubung

Art.-Nr.	Ausführung	€ exkl. MwSt.	inkl. MwSt.
043010	chrom 1/2"	33,70	40,10



WAS-Verlängerungsrohr
für Schlauchanschluss 1/2"
Länge: 200 mm

Art.-Nr.	Ausführung	€ exkl. MwSt.	inkl. MwSt.
003642	chrom 3/4"	38,60	45,93



Wasserstopp/AQUASTOPP
reagiert auf Wasserdruck bis maximal
18 l/min. Durchlaufmenge, Innen- und
Außengewinde 3/4", für 1/2" Schläuche

Art.-Nr.	Ausführung	€ exkl. MwSt.	inkl. MwSt.
006530	chrom 3/4"	10,80	12,85



Spüldurchführung, komplett
für den problemlosen Anschluss einer
Spül- oder Waschmaschine an der Zapf-
stelle (Schwenkbatterie oder Auslauf-
hahn). Ein eleganter und sauberer
Anschluss ohne Beschädigung der
Wand oder Fliesen
Inkl. Schlauchverschraubung,
Kupferrohr 12 x 500,
3/4" Überwurfmutter mit Dichtring,
Verstellbereich 70 mm

Art.-Nr.	Ausführung	€ exkl. MwSt.	inkl. MwSt.
003001	chrom 1/2"	34,60	41,17

5 Jahre Gewährleistung

Abdeckkappe: ø 40 mm
Rohr: ø 25 mm

ARMATURENANSCHLUSS

ZUBEHÖR



Verschraubung
zum Anschluss von Waschmaschinen-
Ablaufschlauch


Ausführung: Kunststoff, flachdichtend
Gewinde: 1"

Art.-Nr.	Ausführung	€ exkl. MwSt.	inkl. MwSt.
044150	3/4", 19 mm	1,40	1,67



Verschraubung
zum Anschluss von Waschmaschinen –
Ablaufschlauch mit doppelter Tülle
Ausführung: Kunststoff, flachdichtend
Gewinde: 1"

Art.-Nr.	Ausführung	€ exkl. MwSt.	inkl. MwSt.
044152	3/4", 19 mm	3,10	3,69



Schlauchverbindungsrohrchen
Ausführung: Messingblech

VE = 50 Stück
Preis per Stück

Art.-Nr.	Ausführung	€ exkl. MwSt.	inkl. MwSt.
045620	3/4", 19 mm	2,10	2,50
045630	7/8", 22 mm	4,50	5,36



Schlauchverbindungsrohrchen
Ausführung: Messingblech

VE = 50 Stück
Preis per Stück

Art.-Nr.	Ausführung	€ exkl. MwSt.	inkl. MwSt.
045650	3/4", 22 mm	2,10	2,50



Gerade-Doppel-Verschraubung
mit 2 Überwurfmuttern

Art.-Nr.	Ausführung	€ exkl. MwSt.	inkl. MwSt.
043131	8 mm 3/8" x 3/8"	2,70	3,21
043133	10 mm 3/8" x 3/8"	2,70	3,21

ARMATURENANSCHLUSS

ZUBEHÖR



Gerade-Doppel-Verschraubung
mit 2 Überwurfmuttern, reduziert

Art.-Nr.	Ausführung	€ exkl. MwSt.	inkl. MwSt.
043132	10 x 8 mm 3/8" x 3/8"	7,10	8,45



Winkel
zur besseren Montage von AQUASTOP
und anderen Schlauchsicherungen,
Innen- und Außengewinde 3/4"

Art.-Nr.	Ausführung	€ exkl. MwSt.	inkl. MwSt.
009999	mattchrom 3/4"	22,80	27,13



Winkel-Doppel-Verschraubung
mit 2 Überwurfmuttern

Art.-Nr.	Ausführung	€ exkl. MwSt.	inkl. MwSt.
043181	8 mm 3/8" x 3/8"	11,80	14,04



T-Verschraubung
mit 3 Überwurfmuttern

Art.-Nr.	Ausführung	€ exkl. MwSt.	inkl. MwSt.
043143	10 mm 3 x 3/8"	13,10	15,59



Spezialanschluss
„Schlauch an Kupferrohr“
besonders bei
Untertischanschlüssen etc.,
Quetschverschraubung 3/8" x 10 mm,
mit Reduziernippel 3/8" x 3/4"

Art.-Nr.	Ausführung	€ exkl. MwSt.	inkl. MwSt.
043117	verchromt	16,60	19,75

ARMATURENANSCHLUSS

ZUBEHÖR



Konus-Quetschverschraubung
verchromt, garantiert absolut
sicheren, festen und dichten
Sitz des Kupferrohres

1 VE = 25 Stück
Preis per Stück

Art.-Nr.	Ausführung	€ exkl. MwSt.	inkl. MwSt.
043401	3/8" / 8mm	1,10	1,31
043403	3/8" / 10 mm	1,30	1,55
043405	3/8" / 12 mm	2,70	3,21
043501	1/2" / 8 mm	4,20	5,00
043503	1/2" / 10 mm	4,20	5,00



Spezial-Konus-Quetschverschraubung
verchromt, mit Längsausgleichstück,
komplett 3/8" für Kupferrohr 10 mm,
verbindet auch kurze Rohre mit dem
Eckventil

1 VE = 25 Stück
Preis per Stück

Art.-Nr.	Ausführung	€ exkl. MwSt.	inkl. MwSt.
043061	3/8" / 8 mm	3,00	3,57
043063	3/8" / 10 mm	2,00	2,38



Wandscheiben für Kupferrohre
Messing verchromt

Art.-Nr.	Ausführung	€ exkl. MwSt.	inkl. MwSt.
041031	1/2" / 10 mm	23,60	28,08



Winkel
mit 2 Außengewinden, verchromt

Art.-Nr.	Ausführung	€ exkl. MwSt.	inkl. MwSt.
045260	1/2"	11,10	13,21



Winkel
mit Innen- und Außengewinde,
verchromt

Art.-Nr.	Ausführung	€ exkl. MwSt.	inkl. MwSt.
045320	1/2"	8,20	9,76

ARMATURENANSCHLUSS

ZUBEHÖR



Verteiler 3/4"
Hosenstück

Art.-Nr.	Ausführung	€ exkl. MwSt.	inkl. MwSt.
045501	3/4"	15,20	18,09



Reduziernippel
mit Sechskant, verchromt

Art.-Nr.	Ausführung	€ exkl. MwSt.	inkl. MwSt.
045380	3/4" x 3/8"	15,10	17,97
045400	1" x 3/4"	13,90	16,54



Doppelnippel
mit Sechskant, verchromt

Art.-Nr.	Ausführung	€ exkl. MwSt.	inkl. MwSt.
045411	3/8"	2,20	2,62
045420	1/2"	3,00	3,57
045430	3/4"	5,20	6,19



Reduzierstück
verchromt

Art.-Nr.	Ausführung	€ exkl. MwSt.	inkl. MwSt.
043208	3/8" x 3/4"	19,30	22,97



Kappe
mit Sechskant, verchromt

Art.-Nr.	Ausführung	€ exkl. MwSt.	inkl. MwSt.
045480	3/8"	3,60	4,28
045510	3/4"	5,00	5,95

ARMATURENANSCHLUSS

ZUBEHÖR



Strahlregler (PERLATOR)
Innengewinde M22 x 1

Art.-Nr.	Ausführung	€ exkl. MwSt.	inkl. MwSt.
073000	chrom	1,50	1,79



Strahlregler (PERLATOR)
Außengewinde M24 x 1

Art.-Nr.	Ausführung	€ exkl. MwSt.	inkl. MwSt.
073010	chrom	1,90	2,26



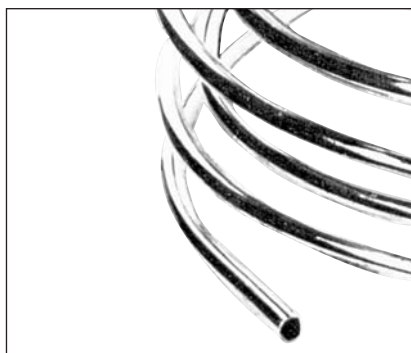
Strahlbrecher NEOSTRAHL ND
für drucklose Armaturen,
Innengewinde M22 x 1

Art.-Nr.	Ausführung	€ exkl. MwSt.	inkl. MwSt.
073030	chrom	1,90	2,26



Strahlbrecher NEOSTRAHL ND
für drucklose Armaturen,
Außengewinde M24 x 1

073031	chrom	2,10	2,50
--------	-------	------	------



Service-Schlüssel
erleichtert Reinigung und Austausch
aller Strahlregler ohne Beschädigung,
passend zu M22-28 x 1

Art.-Nr.	Ausführung	€ exkl. MwSt.	inkl. MwSt.
073150	Kunststoff	7,90	9,40

SB-Verpackung

Kupferrohr

Lieferung in Ringen, sauber verpackt.
Besonders geeignet zum Verlegen auf
Putz ohne die Wand zu beschädigen,
z.B. zur Herstellung von entfernt liegen-
den Zapfstellen in Küchen, beim
Anschluss von Wasch- oder Geschirrspülmaschine. In Verbindung mit den
besonderen Armaturen aus diesem
Abschnitt für Kupferrohrverbindungen
lässt sich jedes Problem einfach lösen.

Art.-Nr.	Ausführung	€ exkl. MwSt.	inkl. MwSt.
041048	verchromt Ø 8 mm	47,20	56,17
041040	Ø 10 mm	53,90	64,14

Preis per Stück
Fabrikationslänge ca. 5 m

ARMATURENANSCHLUSS

ZUBEHÖR



Kupferrohr Ø 10 mm
verchromt, biegsam, feste Längen,
mit Bördelrand

Einerseits: 3/8" Bördel
Andererseits: 1/2" Bördel

Art.-Nr.	Ausführung	€ exkl. MwSt.	inkl. MwSt.
044180	Länge 500 mm	7,70	9,16
044185	Länge 1000 mm	16,70	19,87



Schlauchklemmen
glanzverzinkte Klemmen,
mit endloser Schraube,

Bandbreite 9 mm

* für Zulaufschläuche
** für Ablaufschläuche

VE = 100 Stück
Preis per Stück

Art.-Nr.	Ausführung	€ exkl. MwSt.	inkl. MwSt.
045710*	9-20 mm	0,90	1,07
045720	16-25 mm	1,00	1,19
045730**	20-32 mm	0,80	0,95
045740	10-16 mm	0,80	0,95
045760	25-40 mm	1,10	1,31
045780	90-110 mm	1,20	1,43
045790	105-140 mm	1,40	1,67
045792	140-160 mm	2,20	2,62
045793	190-210 mm	3,40	4,05



Oberteile
ohne Griff, für Überlaufarmaturen
und Kochendwassergeräte

VE = 10 Stück

Art.-Nr.	Ausführung	€ exkl. MwSt.	inkl. MwSt.
	normal		
074044	3/8"	5,70	6,78
074046	1/2"	5,90	7,02

SIPHONS & ZUBEHÖR



Siphon mit Schnappverschluss
mit vormontierten und beweglichen
Verbindungselementen sowie zwei
Geräteanschlüssen.

Schneller Anschluss da bereits
vormontiert!
Platzsparend durch flexible
Verbindungen

Selbstreinigend

Art.-Nr.	Ausführung	€ exkl. MwSt.	inkl. MwSt.
057860	weiß	9,00	10,71



Siphon mit Schnappverschluss
mit flexiblem Rohr und Wandanschluss-
stutzen, 1 1/2" + 2"
Mit einfachem Waschmaschinen-
anschluss

Kürzbar

Art.-Nr.	Ausführung	€ exkl. MwSt.	inkl. MwSt.
051201	weiß	6,20	7,38



VIEGA Siphon
mit flexiblem Rohr und
Wandanschlussstutzen 1 1/2" + 2"
Mit einfachem Waschmaschinen-
anschluss

Nicht kürzbar!

Güteüberwacht nach DIN EN 411

Art.-Nr.	Ausführung	€ exkl. MwSt.	inkl. MwSt.
051202	weiß	9,20	10,95



Siphon
mit flexiblem Rohr und Wandanschluss-
stutzen, 1 1/2" + 2". Der Siphon passt
zu allen handelsüblichen Ventilen, das
flexible Rohr erlaubt jede Verbindung
(Winkelstellung) zu den Abwasser-
rohren, mit Waschmaschinenanschluss

Länge flexibles Rohr: 540 mm

Art.-Nr.	Ausführung	€ exkl. MwSt.	inkl. MwSt.
051830	weiß	9,70	11,54



Siphon-Versatzstück
zum Raumschaffen unterhalb des Spül-
beckens, damit z.B. ein Einbau-
Abfallsammler leichter zu installieren ist

Art.-Nr.	Ausführung	€ exkl. MwSt.	inkl. MwSt.
058836	weiß	2,80	3,33

SIPHONS & ZUBEHÖR



VIEGA-Raumsparmodell-Röhrensiphon
für Spültische, mit Anschluss für den
Ablaufschlauch einer Wasch- oder
Geschirrspülmaschine 3/4",
für ein Becken

Güteüberwacht nach DIN EN 411

Art.-Nr.	Ausführung	€ exkl. MwSt.	inkl. MwSt.
	1 1/2" x 40 mm		
052821	weiß	10,70	12,73
	1 1/2" x 50 mm		
052819	weiß	10,70	12,73



**VIEGA-Simplex-Röhren-
Geruchsverschluss**
für Spültische, mit Anschluss für den
Ablaufschlauch einer Wasch- oder
Geschirrspülmaschine, mit Winkel-
Schlauchverschraubung

Güteüberwacht nach DIN EN 411

Art.-Nr.	Ausführung	€ exkl. MwSt.	inkl. MwSt.
	1 1/2" x 40 mm		
057962	weiß	11,70	13,92
	1 1/2" x 50 mm		
057963	weiß	11,70	13,92



**VIEGA-Universal-Röhren-
Geruchsverschluss**
für Spültische, mit Anschluss für die
Ablaufschläuche der Wasch- oder
Geschirrspülmaschinen, mit Winkel-
Schlauchverschraubung

Güteüberwacht nach DIN EN 411

Art.-Nr.	Ausführung	€ exkl. MwSt.	inkl. MwSt.
	1 1/2" x 40 mm		
057954	weiß	6,90	8,21
	1 1/2" x 50 mm		
057955	weiß	6,90	8,21



VIEGA-Röhren-Geruchsverschluss
für Spültische, mit Anschluss für den
Ablaufschlauch einer Wasch- oder
Geschirrspülmaschine, mit Winkel-
Schlauchverschraubung

Güteüberwacht nach DIN EN 411

Art.-Nr.	Ausführung	€ exkl. MwSt.	inkl. MwSt.
	1 1/2" x 40 mm		
057992	weiß	5,90	7,02
	1 1/2" x 50 mm		
057993	weiß	5,90	7,02



**VIEGA-Universal-Röhren-
Geruchsverschluss**
für Spültische mit 45° Abgangsbogen

Güteüberwacht nach DIN EN 411

Art.-Nr.	Ausführung	€ exkl. MwSt.	inkl. MwSt.
	1 1/2" x 40 mm		
057950	weiß	6,70	7,97
	1 1/2" x 50 mm		
057951	weiß	6,90	8,21

SIPHONS

& ZUBEHÖR



Raumspär-Röhrensiphon

für Spültische, mit Anschluss für den Ablaufschlauch einer Wasch- oder Geschirrspülmaschine, für ein Becken

Art.-Nr.	Ausführung	€ exkl. MwSt.	inkl. MwSt.
057850	weiß 1 1/2" x 40 mm	7,00	8,33
057851	weiß 1 1/2" x 50 mm	7,00	8,33



Universal-Röhren-Geruchverschluss

für Spültische, mit Anschluss für die Ablaufschläuche der Wasch- oder Geschirrspülmaschinen, mit Winkel-Schlauchverschraubung

Art.-Nr.	Ausführung	€ exkl. MwSt.	inkl. MwSt.
057854	weiß 1 1/2" x 40 mm	5,50	6,55
057855	weiß 1 1/2" x 50 mm	5,50	6,55



Röhren-Geruchverschluss

für Spültische, mit Anschluss für den Ablaufschlauch einer Wasch- oder Geschirrspülmaschine, mit Winkel-Schlauchverschraubung

Art.-Nr.	Ausführung	€ exkl. MwSt.	inkl. MwSt.
057856	weiß 1 1/2" x 40 mm	4,90	5,83
057857	weiß 1 1/2" x 50 mm	4,90	5,83



VIEGA-Röhren-Geruchverschluss

für den Ablaufschlauch einer Wasch- oder Geschirrspülmaschine, mit Gumminippel und Tülle (geeignet zum Ein- oder Aufstecken des Ablaufschlauches), mit Halter, Stiftschraube und Rosette

Güteüberwacht nach DIN EN 411

Art.-Nr.	Ausführung	€ exkl. MwSt.	inkl. MwSt.
057970	weiß Abgangsrohr 40 mm	13,20	15,71
057971	weiß Abgangsrohr 50 mm	13,20	15,71



GEBERIT-Fertigablauf

mit Verschraubung sowie Anschluss 1", geräuscharmer Anschluss für Wasch- oder Geschirrspülmaschine, inkl. Blindkappe und Winkel-Schlauchtülle, Rückflussverhinderer durch Membrandichtung hinter der Schlauchtülle, für ein Becken, mit Geruchverschluss.

Raumsparmodell

Art.-Nr.	Ausführung	€ exkl. MwSt.	inkl. MwSt.
053885	weiß 1 1/2" x 40 mm	27,90	33,20
053819	weiß 1 1/2" x 50 mm	25,80	30,70

SIPHONS & ZUBEHÖR



GEBERIT-Fertigablauf

in PP weiß, einteilig, mit Verschraubung sowie Anschluss 1", Winkelschlauchtülle für Wasch- oder Geschirrspülmaschine mit Blindkappe

Art.-Nr.	Ausführung	€ exkl. MwSt.	inkl. MwSt.
ohne Abgangsbogen			
052713	1 1/2" x 40 mm	13,30	15,83
052711	1 1/2" x 50 mm	13,30	15,83
mit Abgangsbogen			
052550	1 1/2" x 50 mm	13,90	16,54



DALLMER-Geruchverschluss

„Superleise“

weiß, mit Kugelgelenk, Winkelschlauchtülle für Wasch- oder Geschirrspülmaschine, komplett vormontiert



Art.-Nr.	Ausführung	€ exkl. MwSt.	inkl. MwSt.
ohne Abgangsbogen			
052500	1 1/2" x 50 mm	11,80	14,04
mit Abgangsbogen			
052501	1 1/2" x 50 mm	15,70	16,68



DALLMER-Geruchverschluss

„Superleise“

weiß, mit Kugelgelenk, Winkelschlauchtülle für Wasch- oder Geschirrspülmaschine, komplett vormontiert



Art.-Nr.	Ausführung	€ exkl. MwSt.	inkl. MwSt.
ohne Abgangsbogen			
052502	1 1/2" x 50 mm	25,00	29,75



DALLMER-Geruchverschluss

weiß, mit Kugelgelenk, Winkelschlauchtülle für Wasch- oder Geschirrspülmaschine, komplett vormontiert

Bei der Montage bitte die blauen Verschlüsse an den Winkelschlauchtüllen entfernen!

Art.-Nr.	Ausführung	€ exkl. MwSt.	inkl. MwSt.
ohne Abgangsbogen			
052400	1 1/2" x 40 mm	6,70	7,97
052450	1 1/2" x 40 mm Endrohr 50 mm	7,70	9,16
ohne Abgangsbogen, mit 2 Winkelschlauchtüllen			
052507	1 1/2 x 50 mm	17,80	21,18



DALLMER-Geruchverschluss

weiß, mit Kugelgelenk, Winkelschlauchtülle für Wasch- oder Geschirrspülmaschine, komplett vormontiert

Art.-Nr.	Ausführung	€ exkl. MwSt.	inkl. MwSt.
mit Abgangsbogen			
052401	1 1/2" x 40 mm	11,20	13,33
mit Abgangsbogen			
052451	1 1/2" x 40 mm Abgangsbogen und Endrohr 50 mm	11,60	13,80

SIPHONS & ZUBEHÖR



Röhren-Geruchverschluss
Messing, mit Wandrohr und
Rosette, verstellbares Tauchrohr
von 140-230 mm, Abgangsrohr
Länge 220 mm

Güteüberwacht nach DIN 19 545

Art.-Nr.	Ausführung	€ exkl. MwSt.	inkl. MwSt.
	1 1/4" x 1 1/4"		
051480	chrom	27,40	32,61



Röhren-Geruchverschluss
Messing verchromt, mit Wandrohr
und Rosette, verstellbares Tauchrohr
von 140-190 mm, Abgangsrohr Länge
175 mm

Güteüberwacht nach DIN 19 545

Art.-Nr.	Ausführung	€ exkl. MwSt.	inkl. MwSt.
	1 1/4" x 1 1/4"		
051340	chrom	15,50	18,45



Reduzier- und Distanzring
für alle Siphons

Art.-Nr.	Ausführung	€ exkl. MwSt.	inkl. MwSt.
	außen x innen		
043281	1 1/2" x 1 1/4"	2,60	3,09
043282	1 1/2" x 1 1/2"	3,20	3,81
043283	1 1/2" x 2"	4,00	4,76



Verstellrohr
weiß, Länge 200 mm, mit Dichtung
und 45° Schlauchverschraubung,
für den Anschluss der Ablaufschläuche
von Wasch- und Geschirrspülmaschinen

Art.-Nr.	Ausführung	€ exkl. MwSt.	inkl. MwSt.
051235	1 1/2" x 40 mm	4,50	5,36



Verstellrohr
weiß, Länge 200 mm, mit zwei 45°
Schlauchverschraubungen, für den
Anschluss der Ablaufschläuche von
Wasch- oder Geschirrspülmaschinen

Art.-Nr.	Ausführung	€ exkl. MwSt.	inkl. MwSt.
051240	1 1/2" x 40 mm	7,20	8,57
051241	1 1/2" x 50 mm	6,80	8,09

SIPHONS & ZUBEHÖR



Verstellrohr mit Überwurfmutter
weiß, Länge 200 mm, mit Dichtung und Verschlussklappe, für den Anschluss der Ablaufschläuche von Wasch- oder Geschirrspülmaschinen

Art.-Nr.	Ausführung	€ exkl. MwSt.	inkl. MwSt.
051230	1 1/2" x 40 mm	3,70	4,40



Einfaches Verstellrohr
weiß, mit Überwurfmutter und Dichtung

Art.-Nr.	Ausführung	€ exkl. MwSt.	inkl. MwSt.
	Länge 200 mm		
051220	1 1/2" x 40 mm	2,40	2,86



Verlängerungsrohr
weiß, Länge 250 mm, mit Überwurfmutter, Neopren-Dichtung und Gleitring

Art.-Nr.	Ausführung	€ exkl. MwSt.	inkl. MwSt.
051210	1 1/2" x 40 mm	2,90	3,45



Ablaufbogen
weiß, Länge 245 mm, mit Überwurfmutter, Dichtung und Gleitring

Art.-Nr.	Ausführung	€ exkl. MwSt.	inkl. MwSt.
051211	1 1/2" x 40 mm	4,00	4,76



Doppelanschlusskopf
mit zwei Schlauchverschraubungen, für den Anschluss der Ablaufschläuche von Wasch- oder Geschirrspülmaschinen

Art.-Nr.	Ausführung	€ exkl. MwSt.	inkl. MwSt.
051300	1 1/2"	5,80	6,90

SIPHONS & ZUBEHÖR



Verschraubung
zum Anschluss von Waschmaschinen-
Ablaufschlauch mit Kondenswasser-
stutzen Ausführung: Kunststoff, flach-
dichtend, Gewinde: 1"

Art.-Nr.	Ausführung	€ exkl. MwSt.	inkl. MwSt.
044150	3/4", 19 mm	1,40	1,67



Verschraubung
zum Anschluss von Waschmaschinen-
Ablaufschlauch mit doppelter Tülle
Ausführung: Kunststoff, flachdichtend
Gewinde: 1"

Art.-Nr.	Ausführung	€ exkl. MwSt.	inkl. MwSt.
044152	3/4", 19 mm	3,10	3,69



Spezial-Verschraubung
zum Anschluss von Waschmaschinen-
Ablaufschläuchen, mit doppelter Tülle
und herausnehmbarer Winkeltülle
(wenn ein Anschluss nur zeitweise ge-
braucht wird, kann dieser mit einer Ab-
schlusskappe fest verschlossen werden)
Ausführung: Kunststoff, flachdichtend
Gewinde: 1"

Art.-Nr.	Ausführung	€ exkl. MwSt.	inkl. MwSt.
044153	3/4", 19 mm	23,50	27,97



Kappe
Kunststoff, zum Verschließen
nicht benutzter Anschlüsse

Art.-Nr.	Ausführung	€ exkl. MwSt.	inkl. MwSt.
044151	1"	0,80	0,95



Siphon-Quetschverschraubung
zur Verbindung von Metallrohr,
Ø 32 mm

Art.-Nr.	Ausführung	€ exkl. MwSt.	inkl. MwSt.
051285	1 1/4"	8,40	10,00

SIPHONS & ZUBEHÖR



Abgangsbogen
90° mit Bördelrand, Ø 32 mm,
Messing verchromt

Art.-Nr.	Ausführung	€ exkl. MwSt.	inkl. MwSt.
051510	Länge 250 mm	14,30	17,02



Bördelrohr
gerade, Ø 32 mm, Messing verchromt

Art.-Nr.	Ausführung	€ exkl. MwSt.	inkl. MwSt.
051520	Länge 250 mm	7,70	9,16



Überwurfmutter
mit Rändel, Messing verchromt

Art.-Nr.	Ausführung	€ exkl. MwSt.	inkl. MwSt.
051514	1 1/4"	4,60	5,47



Verstellrohr
Länge 200 mm, für Röhren- und
Flaschen-Geruchverschlüsse, mit
Schlauchverschraubung 3/4" für den
Anschluss der Ablaufschläuche von
Waschmaschinen, Messing verchromt

Art.-Nr.	Ausführung	€ exkl. MwSt.	inkl. MwSt.
051530	1 1/4"	17,80	21,18

HT-ROHRE & ZUBEHÖR



HT-Rohr, flexibel
einerseits mit HT-Muffe 50 mm,
andererseits mit gerader Muffe
40/50 mm

Art.-Nr.	Ausführung	€ exkl. MwSt.	inkl. MwSt.
056320	Länge 250 mm	5,70	6,78
056321	Länge 500 mm	7,50	8,93



HT-Rohr
mit einer Muffe

Art.-Nr.	Ausführung	€ exkl. MwSt.	inkl. MwSt.
056000	NW 40/150 mm	1,20	1,43
056001	NW 40/250 mm	1,40	1,67
056005	NW 40/500 mm	2,20	2,62
056009	NW 40/1000 mm	3,70	4,40
056022	NW 50/150 mm	1,30	1,55
056002	NW 50/250 mm	1,60	1,90
056006	NW 50/500 mm	2,30	2,74
056010	NW 50/1000 mm	3,70	4,40



HT-Bogen
NW 40 und NW 50
verschiedene Neigungen
mit Gummidichtung

VE=20 Stück
Preis per Stück

Art.-Nr.	Ausführung	€ exkl. MwSt.	inkl. MwSt.
056201	NW 40/15°	1,10	1,31
056205	NW 40/30°	1,10	1,31
056209	NW 40/45°	1,10	1,31
056213	NW 40/67,5°	1,10	1,31
056217	NW 40/87,5°	1,10	1,31
056202	NW 50/15°	1,20	1,43
056206	NW 50/30°	1,20	1,43
056210	NW 50/45°	1,20	1,43
056214	NW 50/67,5°	1,20	1,43
056218	NW 50/87,5°	1,20	1,43



HT-Bogen
von 0°-87° stufenlos verstellbar

Art.-Nr.	Ausführung	€ exkl. MwSt.	inkl. MwSt.
056200	NW 50	3,50	4,17



HT-Übergangrohr (Reduktion)
von NW 40 auf NW 50

Art.-Nr.	Ausführung	€ exkl. MwSt.	inkl. MwSt.
056501	NW 50/40	1,30	1,55

HT-ROHRE & ZUBEHÖR



HT-Siphonbogen 90°
ohne Gummidichtung

HT-Überschiebmuffen

Art.-Nr.	Ausführung	€ exkl. MwSt.	inkl. MwSt.
056804	NW 40/40	1,20	1,43
056401	NW 40	1,50	1,79
056402	NW 50	1,60	1,90



HT-Gleitmittel

Art.-Nr.	Ausführung	€ exkl. MwSt.	inkl. MwSt.
056110	250 g	3,20	3,81
056120	500 g	4,30	5,12



Gummi-Manschetten
für Siphon-Anschlüsse

Art.-Nr.	Ausführung	€ exkl. MwSt.	inkl. MwSt.
056141	30/40 für 1 1/4"	0,90	1,07
056142	30/50 für 1 1/4"	1,30	1,55
056143	40/50 für 1 1/2"	1,20	1,43
056144	40/60 für 1 1/2"	2,80	3,33
056145	50/60 für 2"	2,30	2,74



Dichtringe
für HT-Rohre

Art.-Nr.	Ausführung	€ exkl. MwSt.	inkl. MwSt.
056151	NW 40	0,50	0,60
056152	NW 50	0,50	0,60



Übergangsstück
mit Rollring, für den Übergang von
Kunststoff auf Bleirohr

Art.-Nr.	Ausführung	€ exkl. MwSt.	inkl. MwSt.
057900	Anschluss 40/34	7,70	9,16
057901	Anschluss 50/40	10,40	12,38

SCHLÄUCHE & ZUBEHÖR



Washing machine hose extension
straight screw and angled screw 3/4", EXTRA-STARKE
screws, rubber seals,
High pressure 90 bar

Art.-Nr.	Ausführung	€ exkl. MwSt.	inkl. MwSt.
064812	Länge 1500 mm	6,90	8,21
064813	Länge 2000 mm	7,50	8,93
064814	Länge 2500 mm	8,00	9,52
064815	Länge 3000 mm	8,70	10,35
064816	Länge 3500 mm	10,20	12,14
064817	Länge 4000 mm	11,90	14,16



Washing machine hose extension
straight screw and hose fitting 3/4", High pressure 90 bar, brass-plated
washer 3/4", EXTRA STARKE screws,
rubber seals

Art.-Nr.	Ausführung	€ exkl. MwSt.	inkl. MwSt.
064821	Länge 1000 mm	7,30	8,69
064822	Länge 1500 mm	7,50	8,93
064823	Länge 2000 mm	8,00	9,52
064824	Länge 2500 mm	8,70	10,35



Armored hoses
One side: 3/4" washer
Other side: 3/4" outer thread
Inner diameter 15 mm

Seals (065209) please order separately!

Operating pressure: 12 bar
Burst pressure at 20°C: 80 bar

Art.-Nr.	Ausführung	€ exkl. MwSt.	inkl. MwSt.
064916	Länge 1000 mm	26,00	30,94
064917	Länge 1500 mm	32,20	38,32
064918	Länge 2000 mm	38,50	45,82
064919	Länge 2500 mm	44,70	53,19
064920	Länge 3000 mm	50,90	60,57



Armored hoses
Both sides: straight screw 3/4"
Inner diameter 15 mm

Seals (065209) please order separately!

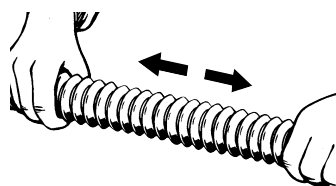
Operating pressure: 12 bar
Burst pressure at 20°C: 80 bar

Art.-Nr.	Ausführung	€ exkl. MwSt.	inkl. MwSt.
064901	Länge 1000 mm	22,00	26,18
064902	Länge 1500 mm	27,50	32,73
064903	Länge 2000 mm	33,30	39,63
064904	Länge 2500 mm	38,20	45,46
064905	Länge 3000 mm	44,70	53,19

Maximum safety when connecting to
washing and dishwasher,
stainless steel braiding, long-lasting
inner hose made of special rubber



Universal drain hose
extendable from 1200-4000 mm



Art.-Nr.	Ausführung	€ exkl. MwSt.	inkl. MwSt.
063180	grau	12,50	14,88

SCHLÄUCHE & ZUBEHÖR



Waschmaschinenzulaufschlauch
mit integrierter Schlauchsicherung.
Bei einem Defekt des Wasserzulaufschlauches wird das austretende Wasser im Umhüllungsschlauch aufgefangen und zu einem speziellen Auslöseelement am Ventilkopf weitergeleitet, dass das Ventil schließt und die weitere Wasserzufuhr stoppt. Wasserschäden durch defekte Zulaufschläuche werden somit wirksam verhindert.

Art.-Nr.	Ausführung	€ exkl. MwSt.	inkl. MwSt.
	mit 1,5 m Druckschlauch		
006560	Schlauchsicherung mit 2,0 m Druckschlauch	32,40	38,56
	mit 3,0 m Druckschlauch		
006561	Schlauchsicherung mit 3,0 m Druckschlauch	35,20	41,89
006562	Schlauchsicherung	44,80	53,31

Die Schlauchsicherung ist problemlos nachrüstbar.



Waschmaschinen-Ablaufschlauch
grau gerieft

VE = 40 m Rolle

Art.-Nr.	Ausführung	€ exkl. MwSt.	inkl. MwSt.
062100	3/4"-19 x 3,50 mm	116,00	138,04



Universal-Ablaufschlauch
aus wärme- und laugenstabilisiertem Kunststoff. Das spiralförmige Schlauchprofil weist eine sehr gute Innenglätte auf. Die Geometrie des Schlauchprofils ist so angeordnet, dass die Tüllen gewindeähnlich aufgeschraubt werden können.

VE = 25 m Rolle
Preis per Rolle/VE

Art.-Nr.	Ausführung	€ exkl. MwSt.	inkl. MwSt.
063150	grau	82,20	97,82

Universal-Ablaufschlauch in einem festen Durchmesser. Der gewünschte Enddurchmesser wird durch Aufschrauben der Tüllen bzw. Endstücke (063151 oder 063152) hergestellt.



Tülle (Endstück)
aus Gummi

Einerseits: Innengewinde zur Aufnahme des Universal-Ablaufschlauches

Andererseits: glattes Endstück zum Aufkleben auf die Auslauffülle der Laugenpumpe

Art.-Nr.	Ausführung	€ exkl. MwSt.	inkl. MwSt.
063151	19 mm, grau	1,30	1,55
063152	22 mm, grau	1,40	1,67



Ablaufschlauch
mit Krümmer, Ø 18,5 mm,
beiderseits Tüllen Ø 19 mm, verklebt

Art.-Nr.	Ausführung	€ exkl. MwSt.	inkl. MwSt.
063173	1000 mm, grau	4,60	5,47
063170	1500 mm, grau	5,80	6,90
063171	2500 mm, grau	7,80	9,28
063172	3500 mm, grau	10,10	12,02

SCHLÄUCHE & ZUBEHÖR



**Schlauchbeschwerer für
Ablaufschläuche**
schwere Metall-Ausführung mit
laugenbeständigem Kunststoffüberzug

Art.-Nr.	Ausführung	€ exkl. MwSt.	inkl. MwSt.
046000		10,90	12,97



Y-Stück
Überwurfmutter 3/4",
außen 2 x 3/4"

Art.-Nr.	Ausführung	€ exkl. MwSt.	inkl. MwSt.
044306	Kunststoff, grau	5,50	6,55



**Ablaufschlauch
Verbindungs-Set**
bestehend aus:

1 x Schlauchverbindungsröhrchen
3/4", 19 mm, Messingblech
2 x Schlauchklemmen

Art.-Nr.	Ausführung	€ exkl. MwSt.	inkl. MwSt.
045700	1 Set	2,90	3,45



Gummi-Quetschdichtung
für Kupferrohr 3/8"

Art.-Nr.	Ausführung	€ exkl. MwSt.	inkl. MwSt.
065510	Gummi	0,20	0,24



Dichtung 9 x 14 mm
für Überwurfmutter 3/8"

Dichtung 12 x 18 mm
für Überwurfmutter 1/2"

Dichtung 16 x 24 mm
für Überwurfmutter 3/4"


Art.-Nr.	Ausführung	€ exkl. MwSt.	inkl. MwSt.
065101	Fiber	0,10	0,12
065102	lt	0,10	0,12
065120	Fiber	0,10	0,12
065121	lt	0,10	0,12
065130	Fiber	0,10	0,12
065131	lt	0,20	0,24

SCHLÄUCHE & ZUBEHÖR



Gummiring
für Schlauchverschraubung 1/2"

Art.-Nr.	Ausführung	€ exkl. MwSt.	inkl. MwSt.
065211	Gummi	0,20	0,24



Siphon-Dichtung
1 1/2"

Art.-Nr.	Ausführung	€ exkl. MwSt.	inkl. MwSt.
065240	Gummi	0,20	0,24



Gummiring
für Schlauchverschraubung 1/2"

Art.-Nr.	Ausführung	€ exkl. MwSt.	inkl. MwSt.
065209	Gummi, dick	0,10	0,12

REINIGUNGS- UND PFLEGEMITTEL



COLLO PROTECT-SET
für die Versiegelung von Glaskeramik,
zum Schutz vor Schmutz, Anbrennen
und Zuckerbruch

Im Set enthalten:
1 x ProTect Tuch
1 x Luneta Ceran-Reiniger, 25 ml

Art.-Nr.	Ausführung	€ exkl. MwSt.	inkl. MwSt.
050100	Set	18,20	21,66



COLLO PROFİ
zur Reinigung, Pflege und zum
Schutz von Glaskeramik-Kochflächen

Art.-Nr.	Ausführung	€ exkl. MwSt.	inkl. MwSt.
050101	125 ml	11,00	13,09



COLLO QUICK
Design-Schaber
zum Entfernen hartnäckiger
Verkrustungen auf Glaskeramik-
Kochfeldern. Rostfreier Edelstahl
mit gesicherter Klinge, eisgehärtet

Art.-Nr.	Ausführung	€ exkl. MwSt.	inkl. MwSt.
050102		12,50	14,88



ERSATZKLINGEN zu COLLO SCHABER

- Carbonstahl
- Rostgeschützt
- Eisgehärtet
- Passend auch für andere Schaber
- 10 Klingen in einer Packung

Art.-Nr.	Ausführung	€ exkl. MwSt.	inkl. MwSt.
050103	10 Klingen	10,00	11,90



COLLO LUNETE
zur Reinigung und Pflege von
Glaskeramik

Art.-Nr.	Ausführung	€ exkl. MwSt.	inkl. MwSt.
050104	250 ml	8,20	9,76

REINIGUNGS- UND PFLEGEMITTEL



COLLO CLOU

Backofen-Schonreiniger, ohne Ätznatron. Reinigt Backofen, Grill, Mikrowelle, Kuchenbleche und Auflaufformen. Wirkt selbsttätig und geräteschonend ohne Geruchsbelästigung. Spezieller Haftschaum, kann auch an senkrechten Flächen lange einwirken.

Art.-Nr.	Ausführung	€ exkl. MwSt.	inkl. MwSt.
050105	Pumpspray, 500 ml	8,20	9,76



COLLOSSAL

Fettlöser für Backofen, Mikrowelle, Herd, Kacheln und Küchenmöbel. Auch für Einbrennlack- und Aluminiumoberflächen. Ideal zur Vorbehandlung von Metallfettfiltern (vor Geschirrspüler). Löst hartnäckigen Fettschmutz. Biologisch abbaubar.

Art.-Nr.	Ausführung	€ exkl. MwSt.	inkl. MwSt.
050106	Pumpspray, 500 ml	8,20	9,76



COLLO FUNFIT

Strahlglanz für Edelstahl. Lässt Dunsthauben, Herde, Kühlschränke, Geschirrspüler und andere Geräte aus Edelstahl mühelos wieder glänzen. Löst Fett- und Fingerspuren mit Schutzfilm. Lt. Institut Fresenius gemäß Lebensmittel- und Bedarfsgegenständegesetz getestet, d.h. auch in Lebensmittelbetrieben einsetzbar.

Art.-Nr.	Ausführung	€ exkl. MwSt.	inkl. MwSt.
050107	Pumpspray, 500 ml	21,30	25,35



COLLO COOL

Kühlschrank-Reiniger Desinfiziert und tilgt Gerüche. Hygiene für Kühl- und Tiefkühlgeräte sowie Kühltaschen. Lebensmittelgerecht.

Art.-Nr.	Ausführung	€ exkl. MwSt.	inkl. MwSt.
050109	Pumpspray, 500 ml	8,20	9,76



COLLO ODOR-STOP

Kühlschrank-Entdufter. Bindet Gerüche. Zum Einhängen unter dem Rost, braucht deshalb keine Stell- oder Nutzfläche. Wirkdauer zwei Monate, mit Datumsanzeige für den rechtzeitigen Wechsel.

Art.-Nr.	Ausführung	€ exkl. MwSt.	inkl. MwSt.
050110	2 Filter	13,90	16,54

REINIGUNGS- UND PFLEGEMITTEL



COLLO SIEHDA
Reiniger und Antistatikum für Kunststoffe in Haushalt, Büro, Auto und Gartenmöbeln. Pflegt intensiv, aber behutsam. Innen und außen anwendbar.

Art.-Nr.	Ausführung	€ exkl. MwSt.	inkl. MwSt.
050111	Pumpspray 500 ml	9,30	11,07



COLLO DIDAL
Spülmaschinen-Reiniger und Pfleger. Löst Kalk-, Fett- und Schmutzablagerungen. Reinigt funktionswichtige, auch nicht sichtbare Teile (Ventile, Schläuche, Heizstäbe, Siebe, Filter). Verbessert das Spülergebnis. Auf Citro-Basis. Biologisch abbaubar.

Art.-Nr.	Ausführung	€ exkl. MwSt.	inkl. MwSt.
050113	250 g	8,20	9,76



COLLO FAMOS
für pures Bügelvergnügen :-)
Toller Duft. Dampfbügeleisen gleiten leichter. Verhindert Kalkbildung. Einfach in den Tank füllen – fertig!

Art.-Nr.	Ausführung	€ exkl. MwSt.	inkl. MwSt.
050114	500 ml	5,70	6,78



COLLO BÜGLATT
reinigt Bügeleisen-Sohlen und Gleitflächen von Bügelmaschinen. Entfernt Rückstände von Wäschestärke, Seife, Appretur, Waschmitteln, Kalk und Bügelhilfen. Mit Polierkraft. Antihafstoff erschwert Bildung von Rückständen. Lässt Bügeleisen schneller gleiten.

Art.-Nr.	Ausführung	€ exkl. MwSt.	inkl. MwSt.
050115	125 ml	9,30	11,07



COLLOXAN
Spezial-Entkalker für Dampfbügeleisen
Fertiglösung – praktisch und problemlos. Kaltanwendung spezifisch für Bügeleisen, ohne Gefährdung der Innensohle.

Art.-Nr.	Ausführung	€ exkl. MwSt.	inkl. MwSt.
050116	250 ml	8,20	9,76

REINIGUNGS- UND PFLEGEMITTEL



COLLO DINUR

12 Kaffeefettlöser-Tabletten im Großformat á 2,9 g für alle Kaffeevollautomaten, Espresso- maschinen, Thermoflaschen und Isolierkannen. Mit aktiven Sauerstoff sprudelnd schnell wirksam.

Art.-Nr.	Ausführung	€ exkl. MwSt.	inkl. MwSt.
050117		11,50	13,69



COLLO BOTAN, flüssig

Citro-Entkalker, Konzentrat Für Kaffeevollautomaten, Espresso- und Kaffeemaschinen, Dampfreiniger und Bügelstationen. Mit Zitronensäure. Wirkungsstark. Schont Kunststoff und Metall. Mit Farbsignal.

Art.-Nr.	Ausführung	€ exkl. MwSt.	inkl. MwSt.
050118	250 ml	7,70	9,16



COLLO BOTAN, Pulver

Citro-Entkalker 3 Portionsbeutel Kalklöser für alle Geräte, wirkungsstark Schont Kunststoff und Metall.

Art.-Nr.	Ausführung	€ exkl. MwSt.	inkl. MwSt.
050119	50 g	4,10	4,88



COLLO BOTAN, universal

Flüssiger Universal-Kalklöser. Löst Kalkbeläge in Heißwasserbereitern, Espressokochern, Wasserboilern, Wasch- und Spülmaschinen, von Wasserhähnen, Duschköpfen, Armaturen, Fliesen und säurefesten Böden.

Art.-Nr.	Ausführung	€ exkl. MwSt.	inkl. MwSt.
050120	500 ml	9,70	11,54



COLLO MIBLIN

reinigt, pflegt und schützt Küchenmöbel. Entfernt klebrigen Fettfilm und frischt auf.

Art.-Nr.	Ausführung	€ exkl. MwSt.	inkl. MwSt.
050121	250 ml	8,20	9,76

REINIGUNGS- UND PFLEGEMITTEL



COLLO LUNARIS

Reinigen und Pflegen von Edelstahl, Emaille und Chrom. Entfernt hartnäckigen Schmutz, Metalltrübungen, Kalkflecken, z.B. von Spülen. Poliert und gibt Glanz mit Abperleffekt.

Art.-Nr.	Ausführung	€ exkl. MwSt.	inkl. MwSt.
050122	250 ml	7,70	9,16



COLLO SMARTI

Grundreiniger
Entfernt hartnäckige Verschmutzungen, Verfärbungen, Kalk von Kunststoff-Spülen und Arbeitsplatten. Empfohlen von V&B.

Art.-Nr.	Ausführung	€ exkl. MwSt.	inkl. MwSt.
050123	200 g	9,70	11,54



COLLO POLITO

Pflegebalsam und Schutzfilm gegen Kratzer, Kalkbelag und Flecken aller Art. Für Kunststoff-Spülen, Waschbecken, Duschtrennungen und Badewannen.

Art.-Nr.	Ausführung	€ exkl. MwSt.	inkl. MwSt.
050124	125 ml	10,50	12,50



COLLO LIT

Reinigung, Schutz und Pflege von Spülen und Arbeitsplatten aus Granit, Naturstein und der Natur nachempfundenen Spülen und Arbeitsplatten aus Acryl + Mineralien

Art.-Nr.	Ausführung	€ exkl. MwSt.	inkl. MwSt.
050125	250 ml	9,70	11,54



COLLO Kasette

einsetzbar in folgende Dunstabzugshauben:

AEG (KLF 60/80), DS30, 330D, 430D, 350D, 385D, 450D, 511D, 561D, 570D, 710D, 760D, 8709D, Alono, ARISTON, Bauknecht, CANDY, Electrolux CK/-1610, 1680, 1710, 1980, EFC/-635, 935, EFG/-532, 732, EFl/-633, 634, EFM/-638, Typ E016K4582, EF/-636, 936, Gaggenau, Ignis, Imperial, Juno JDA/-2420, 3850

Art.-Nr.	Ausführung	€ exkl. MwSt.	inkl. MwSt.
050127	viels. einsetzbar	55,30	65,81

2940, JDK/-6000, 8420, 8730, 9000, 9420, 9730, 9940, JDS/-2320, 2721, 5320, JDU/-1100,0 1300, 2321, Neff, Pionier, PDU 1300, Scholtes, Senking SDU 1100, Seppelfricke (KF10), für DF 530 EL, DF350, DI 450 EL, DI280, Siemens, Whirlpool, AKB 062/05/PM, N 933/700/169

Maße: 435 x 216 x 28 mm

Innen: 425 x 205 x 28 mm

DICHTMITTEL



ELCH-Silicon

ELCH Lebensmittel- und Trinkwasser-Silicon ist widerstandsfähig und hochelastisch. Diese Dichtmasse ist geeignet für Küchen, Metzgereien, Bäckereien, Gaststätten, Ladenbau und auch als Dichstoff/Kleber in Trinkwasserbehältern usw. Ebenfalls für den Aquarienbau verwendbar.

Inhalt: 310 ml

Art.-Nr.	Ausführung	€ exkl. MwSt.	inkl. MwSt.
064075	transparent	24,50	29,16

Eigenschaften:

hochelastisch, widerstandsfähig, alterungsbeständig, witterungsbeständig, für Außen- und Innenbereich, temperaturbeständig von -50° C bis +150° C, lebensmittel- und trinkwasserneutral



ELCH-Silicon

ELCH Sanitär-Fugen-Dicht-Silicon ist reines, hochwertiges Einkomponenten-Silicon zum Abdichten und Versiegeln im Sanitär- und Küchenbereich. Für alle Anschlussfugen bei Fliesenwänden, Bädewannen usw.

Inhalt: 310 ml

1 Karton = 12 Kartuschen

Preis per Stück

Art.-Nr.	Ausführung	€ exkl. MwSt.	inkl. MwSt.
064034	sanitärweiß	11,70	13,92
064037	transparent	11,70	13,92

Eigenschaften:

schützt vor den meisten Pilzen, Algen und Bakterien durch fungizide und bakterizide Wirkung, 10-15 Minuten Hautbildungszeit, gut haftend ohne Voranstrich auf Fliesen, glasierter Keramik, Emaille und Glas, essigvernetzend



ELCH-Bau-Fugen-Dicht-Silicon

ist reines, hochwertiges Einkomponenten Silicon zum Abdichten und Verfugen in Neu- und Altbau, Industrie und Hobby

Inhalt: 310 ml

1 Karton = 12 Kartuschen

Preis per Stück

Art.-Nr.	Ausführung	€ exkl. MwSt.	inkl. MwSt.
064030	weiß	10,80	12,85
064035	transparent	10,80	12,85
064031	grau	10,80	12,85

Eigenschaften:

20 Minuten Hautbildungszeit, neutralvernetzend, optimale Elastizität, alterungsbeständig, haftstark, geruchsarm



ELCH-Top-Sil-Silicon

für alle Anschlussfugen, die geringen Bewegungen ausgesetzt sind, wie z.B. Einbaumöbel, Rolladenkästen, (zwischen Rahmen und Wand) im Sanitär- und Küchenbereich

Inhalt: 300 ml

1 Karton = 12 Kartuschen

Preis per Stück

Art.-Nr.	Ausführung	€ exkl. MwSt.	inkl. MwSt.
064081	grau	9,50	11,31

Eigenschaften:

wetterbeständig, alterungsbeständig, pilz- und bakterienhemmend



ELCH-Silicon-Entferner

entfernt Silicon auf fast allen Grundmaterialien (einzige Ausnahme Polyamid). Die Einwirkzeit beträgt 3-12 Stunden, bei Textilien jedoch maximal eine 1/2 Stunde.

Der Silicon-Entferner ist geruchsarm und frei von aromatischen oder halogenisierten Lösemitteln.

Greift Materialoberflächen nicht an!

Art.-Nr.	Ausführung	€ exkl. MwSt.	inkl. MwSt.
064110	Tube 80 ml	20,70	24,63
064115	Kartusche 300 ml	36,30	43,20

1 Karton =

12 Tuben bzw. Kartuschen

Preis per Stück

DICHTMITTEL



ELCH-Bau-Acryl
 ist eine lösungsmittelfreie
 Einkomponenten-Acrylharz-Dispersion
 zum Abdichten von Fugen mit geringen
 Bewegungen im Innen- und Außen-
 bereich.
 Inhalt: 310 ml
 Eigenschaften: plasto-elastisch, über-
 streichbar, übertapezierbar, haftstark,
 verbindet nahezu alle Baustoffe,
 lösungsmittelfrei, geruchlos

Art.-Nr.	Ausführung	€ exkl. MwSt.	inkl. MwSt.
064070	weiß	6,10	7,26
064071	grau	6,10	7,26
1 Karton = 12 Kartuschen			
Preis per Stück			



Bandage
 selbstklebend, geeignet für jede
 Verbindung, 0,15 mm stark,
 50 mm breit

Art.-Nr.	Ausführung	€ exkl. MwSt.	inkl. MwSt.
hellgrau			
062101	25 m	6,90	8,21
062102	10 m	4,00	4,76
weiß			
062121	25 m	6,90	8,21
062122	10 m	4,00	4,76



Isolierband
 Material: PVC,
 0,15 mm stark, 15 mm breit,
 Rollen mit abnehmbaren
 Seitenscheiben aus nicht leit-
 fähigem Kunststoffmaterial

Art.-Nr.	Ausführung	€ exkl. MwSt.	inkl. MwSt.
092000	10 m, schwarz	1,50	1,79
092001	10 m, weiß	1,50	1,79



GLÄTTFIX
 glättet perfekt alle Fugen.
 Entfernt restlos überschüssige,
 frische Silicon-Dichtstoffe.
 Erspart zusätzliche Arbeitsschritte.
 Das Abkleben der Fugenränder
 und das Nachglätten der Fuge
 mit dem Finger entfällt.

Art.-Nr.	Ausführung	€ exkl. MwSt.	inkl. MwSt.
064000	Kunststoff	9,10	10,83

WERKZEUG



Spezial-Schraubendreher
mit Fanghülse für Schlauchklemmen

flexible Ausführung

Art.-Nr.	Ausführung	€ exkl. MwSt.	inkl. MwSt.
084900	flexibel	14,60	17,37



Sechskant-Rohr-Steckschlüssel
für Standhähne, promat-verzinkt,
mit beweglichem Quergriff

Gesamtlänge: 400 mm

Art.-Nr.	Ausführung	€ exkl. MwSt.	inkl. MwSt.
	Schlüsselweite		
086655	10 mm	13,30	15,83
086670	11 mm	13,70	16,30
086656	13 mm	15,50	18,45



Standhahn-Mutterschlüssel
Chrom-Vanadium-Stahl

Gesamtlänge: 235 mm

Art.-Nr.	Ausführung	€ exkl. MwSt.	inkl. MwSt.
086650		62,30	74,14



Kompakt-Rohrabschneider
mit Teleskopführung und doppeltem
Vorschub, integriertem Spezial-
Entgrater und je 1 Schneirädchen für
Nirosta-Stahl- und Kunststoffrohr

Für Nirosta-Stahl, Kupfer,
Messingrohre Ø 3-35 mm
Für Kunststoffrohre Ø 3-32 mm

Art.-Nr.	Ausführung	€ exkl. MwSt.	inkl. MwSt.
086280		96,60	114,95



Blechlocher
für Spülendurchführungen,
Einlochbatterien, Standhähne etc.

Nur eine Minute für saubere und grat-
freie Lochung

Art.-Nr.	Ausführung	€ exkl. MwSt.	inkl. MwSt.
084040	28,5 mm (1 1/8")	26,60	31,65
084050	31,7 mm (1 1/4")	25,80	30,70
084052	35,0 mm	31,40	37,37

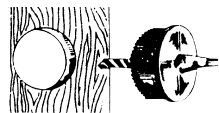
WERKZEUG



Lochsägen

(Steckdosenschneider) komplett mit Sägeblättern aus Wolfram-Stahl zum Schneiden von Holz, Gips, Heraklith, Hohlblocksteinen usw.

Sägetiefe 38 mm



Art.-Nr.	Ausführung	€ exkl. MwSt.	inkl. MwSt.
	Ø 46, 53, 60, 67, 74 und 81 mm		
086388	6 Sägekränze	73,00	86,87
	Ø 28, 35, 68 und 75 mm		
086389	4 Sägekränze	54,30	64,62



Ersatz-Stichsägeblätter

für Weichholz, Hartholz, bis 5-50 mm, schneller Schnitt zum Kurvenschneiden

Passend für:
BOSCH T244D
METABO 23649

Art.-Nr.	Ausführung	€ exkl. MwSt.	inkl. MwSt.
089755	1 VE	12,80	15,23
VE = 5 Stück			



Ersatz-Stichsägeblätter

für Weichholz, Hartholz, Sperrholz, Hartfaserplatten und Kunststoff bis 5-45 mm, sauberer und schneller Schnitt

Passend für:
AEG 274351
BOSCH T101D
METABO 23635

Art.-Nr.	Ausführung	€ exkl. MwSt.	inkl. MwSt.
089751	1 VE	15,00	17,85
VE = 5 Stück			



Ersatz-Stichsägeblätter

für Weichholz, Hartholz, bis 5-50 mm, schneller Schnitt

Passend für:
AEG 213116
BOSCH T144D
METABO 23633

Art.-Nr.	Ausführung	€ exkl. MwSt.	inkl. MwSt.
089754	1 VE	10,10	12,02
VE = 5 Stück			

WERKZEUG

MESSGERÄTE



MESSFIX

lichte Maße blitzschnell messen und ablesen!

Der MESSFIX ist ein rechteckiger Teleskopmessstab. Die Auszugslänge ist analog an einem Sichtfenster ablesbar. Das eingebaute Messband und die überdimensionierte Aufwickelvorrichtung sind sehr robust und halten auch extremer Beanspruchung stand. Die rechteckigen Aluminiumrohre sind eloxiert und gleiten zwischen abriebfesten, staubabweisenden Kunststoffführungen. Das kleinste Teleskoprohr ist am äußersten Ende mit einer großen, rechteckigen Platte versehen, die das Ausziehen des Teleskops erleichtert und gleichzeitig beim Messen als Anschlagfläche dient.

Art.-Nr.	Ausführung	€ exkl. MwSt.	inkl. MwSt.
	Messlänge bis 4000 mm		
080480	alu eloxiert	341,90	406,86
080490	Schutztetui	35,00	41,65
	Messlänge bis 5000 mm		
080580	alu eloxiert inkl. Schutztetui	379,80	451,96



WINKELFIX MAXI

schnell und exakt auch an schwierigen Stellen die Winkelgrade zuverlässig bestimmen. Die Analoganzeige ist spielend abzulesen.

Eine Klemmschraube hält – falls erforderlich – den WINKELFIX in jeder Stellung fest.

Die integrierten Wasserwaagen helfen Lot halten.

So können Sie sicher Winkelmaß geben und Winkelmaß nehmen.

Der WINKELFIX MAXI ist zusätzlich mit Zirkelspitzen ausgerüstet, um auch als Bauzirkel Verwendung zu finden. Dabei kann eine Zirkelspitze herausgenommen werden und durch einen Zeichenbleistift ersetzt werden.

Art.-Nr.	Ausführung	€ exkl. MwSt.	inkl. MwSt.
	WINKELFIX MAXI		
080500	alu eloxiert	333,10	396,39
080600	Schutztasche	35,00	41,65
	WINKELFIX ULTRA LONG		
080700	alu eloxiert	444,50	528,96
080710	Schutztasche	37,50	44,63

Technische Daten:

- Schenkellänge:
 - MAXI: 600 mm
 - ULTRA LONG: 1500 mm
- Gewicht: 1,4 kg
- Gradeinteilung: 0,5° ablesbar
- Messbereich: 180°
- Wasserwaagen: horizontal und vertikal
- Mit Zirkelspitzen

WERKZEUG

MESSGERÄTE



LASER MESSFIX

ist das kleine, handliche und genaue Laser-Entfernungsmessgerät für Profis.

Extrem kompakte Abmessung, praxiserprobte Messfunktionen und eine robuste Bauweise machen den LASER MESSFIX zu einem unentbehrlichen Helfer, wenn es darum geht, Innenmaße schnell und exakt zu bestimmen. Vier verschiedene Bezugsebenen erlauben die Messung ab Gerätevorderkante, ab Gerätehinterkante, ab Mess-Pin oder ab Stativgewinde.

Die Einsatzmöglichkeiten sind damit nahezu unbegrenzt. Selbst größere Entfernungen können mit dem LASER MESSFIX zuverlässig von einer Person ermittelt werden.

Merkmale

- Einzel- oder Dauermessungen
- Flächen- und Volumenberechnung
- Pythagorasfunktion
- 4 verschiedene Bezugsebenen
- Addieren, Subtrahieren, Speichern und Wiederabrufen der Messergebnisse
- Libelle zum genauen Ausrichten des LASER MESSFIX
- Stativgewinde
- Dauer-Laserstrahl für genaues Zielen
- Zielvorrichtung für große Entfernungen
- Klein, handlich und genau
- Einfache, intuitive Bedienung



Art.-Nr.	Ausführung	€ exkl. MwSt.	inkl. MwSt.
	LASER MESSFIX		
080590	inkl. Schutztasche, Handschlaufe, Batterien	391,90	466,36

Technische Daten

Messgenauigkeit, typ.: $\pm 1,5$ mm
Messgenauigkeit, max.: $\pm 3,0$ mm
Messbereich: 0,05 m - 50 m
Laser: Laserklasse 2, 635 nm, < 1 mW
Schutzklasse: IP 54
Stromversorgung:
4 x 1,5 V Typ (AAA) Batterien
4 x 1,2 V Typ (AAA) Akkus
Maße: ca. 102 x 58 x 33 mm
Gewicht: 186 g



METALLWAREN



Aufhängeschiene
endlosgelocht mit Rund- und Langloch,
Profilstärke 1,75 mm

Art.-Nr.	Ausführung	€ exkl. MwSt.	inkl. MwSt.
	verzinkt		
119010	Länge 1000 mm	4,10	4,88
119011	Länge 2000 mm	8,20	9,76



Sonderschraube
passend zur Aufhängeschiene und
Mauerwerksdübel 8 mm,
13 mm Kopf mit Kreuzschlitz

Art.-Nr.	Ausführung	€ exkl. MwSt.	inkl. MwSt.
119025	5,5 x 50 mm	0,10	0,12



Verbindungs-Stahlstifte
70 mm lang, Stift 5,15 mm,
U-Scheibe transparent 3 mm,
Zum Verbinden von Doppeltüren
und Türblenden

Art.-Nr.	Ausführung	€ exkl. MwSt.	inkl. MwSt.
119102	verzinkt	0,60	0,71



Verbindungslaschen
Ausführung gerade
Zum Verbinden von Doppeltüren
und Türblenden

Art.-Nr.	Ausführung	€ exkl. MwSt.	inkl. MwSt.
	L x B x Stärke		
	135 x 20 x 3 mm		
119070	chrom	2,20	2,62
119073	weiß	1,50	1,79
	L x B x Stärke		
	170 x 20 x 3 mm		
119075	chrom	2,30	2,74
119078	weiß	1,60	1,90

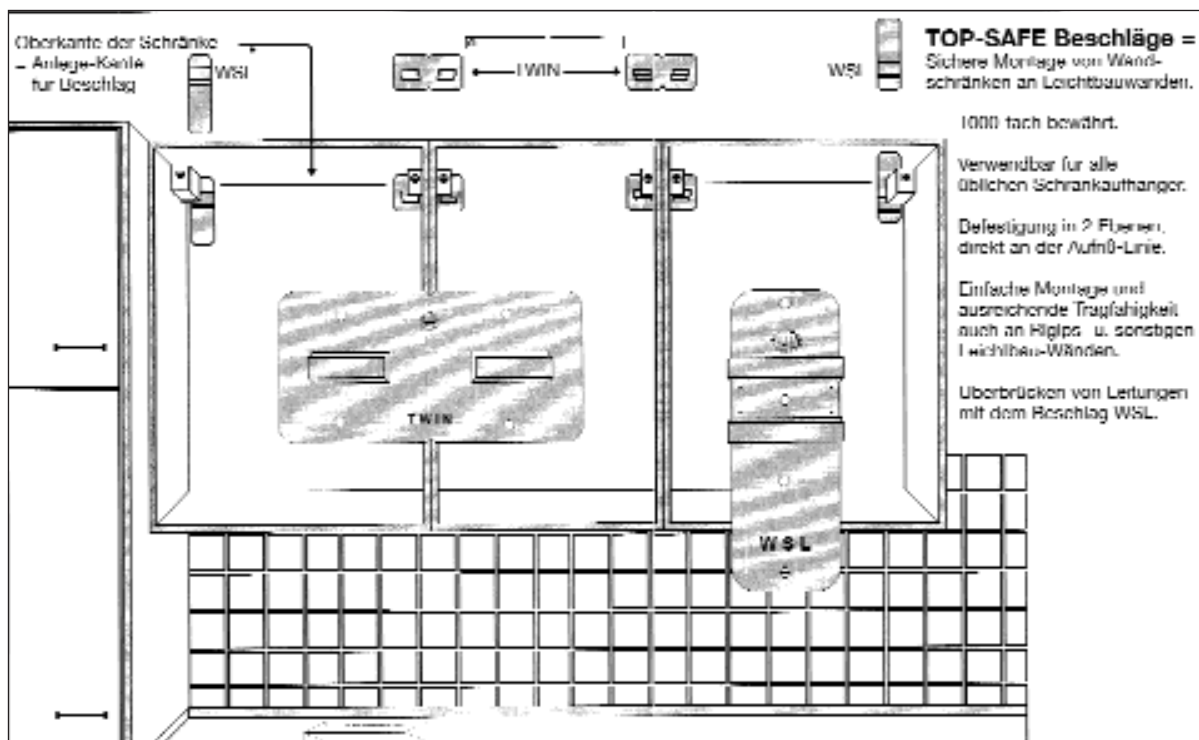


Verbindungslaschen
Ausführung gekröpft
Zum Verbinden von Doppeltüren
und Türblenden

Art.-Nr.	Ausführung	€ exkl. MwSt.	inkl. MwSt.
	L x B x Stärke		
	170 x 20 x 3 mm		
119085	chrom	2,20	2,62
119088	weiß	1,60	1,90

METALLWAREN

TOP-SAFE BESCHLÄGE



Befestigung mit TOP-SAFE Beschlägen

Die Befestigungen von Wandschränken in den Bereichen Küche und Bad müssen unter der Berücksichtigung der Wandmaterialien und der Verwendung der Befestigungsmittel so sicher sein, dass sie den Anforderungen der DIN E1153 entsprechen.

Die sichere Befestigung liegt in der Verantwortung des Montierenden. Ist mit den beigelegten Befestigungsmitteln (Haken, Schrauben, Dübeln, Aufhängeschienen usw.) keine sichere Befestigung möglich, so sind den verschiedenen Wandmaterialien, z.B. Leichtbausteine, Rigipswände usw., entsprechend andere geeignete handelsübliche Befestigungselemente einzusetzen.

Hier kommt der TOP-SAFE Beschlag zum Einsatz. Bei Problemfällen hat sich der TOP-SAFE Beschlag schon tausendfach bewährt. Die erforderliche Belastbarkeit für Hängeschränke liegt bei 100 kg pro Aufhängestelle oder 200 kg pro Oberschrank. Die TOP-SAFE Beschläge sind mit den meisten auf dem Markt erhältlichen Schrankaufhängern kompatibel und gelten als besonders montagefreundlich. Mit dem WSL-Beschlag lassen sich ganz einfach quer verlaufende Kabel überbrücken.



TOP-SAFE WSL

- Zur Befestigung von Oberschränken
- Schraublöcher 6 mm
- Befestigungsmaterial wie Schrauben und Dübel nicht im Lieferumfang enthalten. Bitte handelsübliches Material verwenden.
- Schenkelmaß 140 x 70 mm

Art.-Nr.	Ausführung	€ exkl. MwSt.	inkl. MwSt.
119300	verzinkt	12,00	14,28



TOP-SAFE TWIN

- Zur Verbindung und Befestigung von Oberschränken
- Schraublöcher 6 mm
- Befestigungsmaterial wie Schrauben und Dübel nicht im Lieferumfang enthalten. Bitte handelsübliches Material verwenden.

Art.-Nr.	Ausführung	€ exkl. MwSt.	inkl. MwSt.
119302	verzinkt	14,70	17,49

METALLWAREN



Verstärkungswinkel
für Passrahmen,
Schraublöcher Ø 4 mm

Art.-Nr.	Ausführung	€ exkl. MwSt.	inkl. MwSt.
119055	verzinkt	0,80	0,95



Winkel
Materialstärke 2 mm,
Senk-Schraublöcher Ø 4 mm,
Schenkelmaß 30 x 30 mm,
Breite 25 mm

Art.-Nr.	Ausführung	€ exkl. MwSt.	inkl. MwSt.
119200	verzinkt	0,50	0,60



Blattwinkel
Materialstärke 2 mm,
Senk-Schraublöcher Ø 4 mm,
Schenkelmaß 48 x 31 mm,
Breite 19 mm

Art.-Nr.	Ausführung	€ exkl. MwSt.	inkl. MwSt.
119201	verzinkt	0,50	0,60



Winkel
Materialstärke 3 mm,
3 x Schraubloch Ø 4,5 mm,
1 x Langloch Ø 6 mm, 27 mm,
Schenkelmaß 52 x 52 mm,
Breite 40 mm

Art.-Nr.	Ausführung	€ exkl. MwSt.	inkl. MwSt.
119213	verzinkt	1,30	1,55



Winkel
Materialstärke 2 mm,
Senk-Schraublöcher Ø 4,5 mm,
Schenkelmaß 30 x 30 mm,
Breite 20 mm

Art.-Nr.	Ausführung	€ exkl. MwSt.	inkl. MwSt.
119214	verzinkt	0,80	0,95

METALLWAREN



Winkel
Materialstärke 2 mm,
Senk-Schraublöcher Ø 4 mm,
Schenkelmaß 52 x 52 mm, Breite 15 mm

Art.-Nr.	Ausführung	€ exkl. MwSt.	inkl. MwSt.
119202	verzinkt	0,60	0,71



Winkel
Materialstärke 2 mm,
Schraublöcher 2 x Ø 5 mm
Langlöcher in langem Schenkel
13 mm, in kurzem Schenkel 20 mm
Schenkelmaß 105 x 30 mm, Breite 20 mm

Art.-Nr.	Ausführung	€ exkl. MwSt.	inkl. MwSt.
119203	verzinkt	0,60	0,71



Winkel mit Sicke
Materialstärke 2 mm,
Schraublöcher Ø 5 mm,
Schenkel 58 x 58 mm, Breite 60 mm

Art.-Nr.	Ausführung	€ exkl. MwSt.	inkl. MwSt.
119204	verzinkt	1,30	1,55



Winkel
Materialstärke 2 mm,
Schraublöcher 3 mm breit und 15 mm
lang, Schenkelmaß 30 x 39 mm,
Breite 170 mm

Art.-Nr.	Ausführung	€ exkl. MwSt.	inkl. MwSt.
119206	verzinkt	2,90	3,45



Winkel
Materialstärke 2 mm,
Schraublöcher Ø 4 mm,
Schenkelmaß 30 x 30 mm, Breite 20 mm

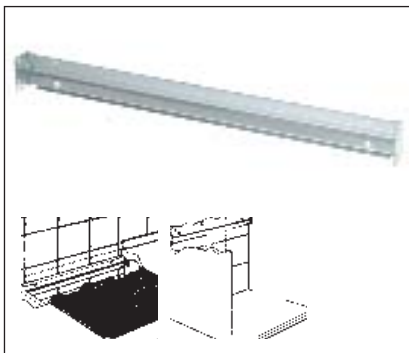
Art.-Nr.	Ausführung	€ exkl. MwSt.	inkl. MwSt.
119207	verzinkt	0,50	0,60



Oberboden-Winkel
mit Langloch, inkl. Zubehör:
2 Holzschrauben 5,5 x 60 mm,
2 Zahnscheiben 6,4 mm,
2 Kunststoffallzweckdübel 8 x 51 mm,
4 Spanplattenschrauben 4 x 16 mm

Art.-Nr.	Ausführung	€ exkl. MwSt.	inkl. MwSt.
119208	verzinkt	12,70	15,11

Länge: 200 mm
Breite: 50 mm



Rückwanddistanzblech
566,5 mm lang, verzinkt, Befestigungs-
löcher Ø 4,5 mm für EURO-DIREKT- oder
SPAX-Schrauben

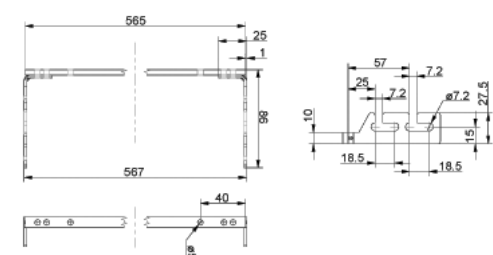
Ein Spezialblech zur Verstärkung
für Schränke ohne Rückwand mit
Befestigungsmöglichkeiten an der
Wand und an den Innenwänden der
Küchenschränke

Art.-Nr.	Ausführung	€ exkl. MwSt.	inkl. MwSt.
119020	verzinkt	5,20	6,19



Herdtraverse
dient zur Verstärkung des
Unterschrankes und des Steges der
Arbeitsplatte.

Art.-Nr.	Ausführung	€ exkl. MwSt.	inkl. MwSt.
119210	verzinkt	7,80	9,28



ARBEITSPLETTENZUBEHÖR



Arbeitsplattenverbinder
verzinkt, profilierte Lasche 16 x 5 mm
für Fräsnut, Gewindestück M6

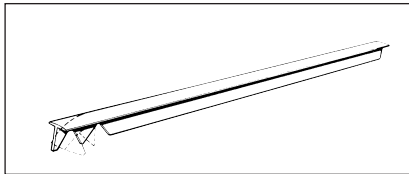
Arbeitsplattenverbinder
für Bohr-Ø 35 mm, Gewindestange M 6

119112 komplett aus Metall
119113 Kunststoffflaschen

Art.-Nr.	Ausführung	€ exkl. MwSt.	inkl. MwSt.
119110	Länge 150 mm	1,50	1,79
Art.-Nr.	Ausführung	€ exkl. MwSt.	inkl. MwSt.
119112	Länge 90 mm	1,00	1,19
119113	Länge 150 mm	1,30	1,55

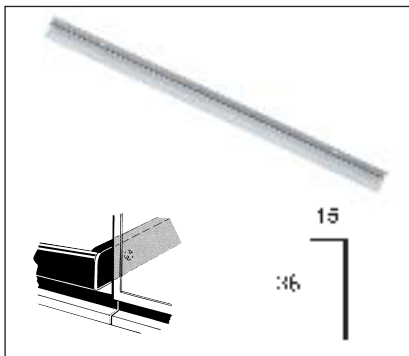


Fugenprofil RESOPAL HORNITEX
saubere und glatte Kanten beim Aneinanderstoßen von Arbeitsplatte mit abgerundeten Kanten.
Maße: L 600 x B 18,2 x T 39 mm, Radius 9,5 mm




Fugenprofil
Anpassung durch Gehrungen, an Arbeitsplatten-Vorderkante
Maße: L 600 (650) x B 17 x T 18 mm

Art.-Nr.	Ausführung	€ exkl. MwSt.	inkl. MwSt.
071533	alu natur	10,40	12,38
Art.-Nr. <th>Ausführung</th> <th>€ exkl. MwSt.</th> <th>inkl. MwSt.</th>	Ausführung	€ exkl. MwSt.	inkl. MwSt.
071537	alu eloxiert	4,50	5,36



Randleiste
Saubere, glatte Oberflächen und Kanten
Beim Aneinanderstoßen von Arbeitsplatten mit Einbau- oder Kühlschrank etc.
Material: alu natur

Art.-Nr.	Ausführung	€ exkl. MwSt.	inkl. MwSt.
	DUROPAL		
	doppelrund R=6,5		
071451	Länge 630 mm	10,80	12,85



Arbeitsplattenschutzblech
kein Aufquillen der Arbeitsplatte mehr durch aufsteigende Feuchtigkeit beim Öffnen der Geschirrspülmaschine. Mit beiliegenden Schrauben einfach unter der Arbeitsplatte befestigen

Art.-Nr.	Ausführung	€ exkl. MwSt.	inkl. MwSt.
	Tiefe 85 mm		
	Stärke ca. 1 mm		
071514	Länge 450 mm	6,30	7,50
071516	Länge 600 mm	6,40	7,62
	Tiefe 94 mm		
	Stärke ca. 0,8 mm		
	Aufkantung ca. 7 mm		
071517	Länge 600 mm	15,80	18,80



Wrasenschutzleiste
Schutz vor Aufquillen der Arbeitsplatte
Maße: T 32 x H 1 mm
Edelstahl mit Schutzfolie, selbstklebend


Art.-Nr.	Ausführung	€ exkl. MwSt.	inkl. MwSt.
	Edelstahl		
071520	Länge 400 mm	6,90	8,21
071521	Länge 600 mm	7,80	9,28



Arbeitsplatten-Befestigungswinkel
zur Wandbefestigung von Arbeitsplatten (ohne Unterschrank)
- Inkl. Befestigungsmaterial
- Langlöcher
Maße: L 535 x T 38 x H 25 mm

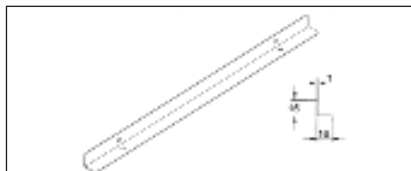
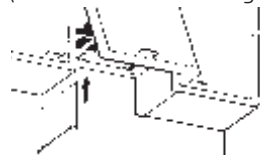
Art.-Nr.	Ausführung	€ exkl. MwSt.	inkl. MwSt.
071700	weiß lackiert	8,70	10,35

DAMPF- UND HITZESCHUTZ



Wrasenschutzblech

kein Aufquillen der Schrankseiten
mehr durch ständig aufsteigende
Dämpfe beim Kochen.
Mit Doppelseitenkleber zu befestigen
(nicht im Lieferumfang enthalten)



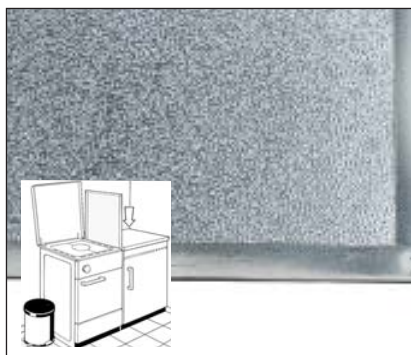
Wrasenschutzwinkel

dient zum Schutz für die Kanten des
Oberschranks im Bereich einer integrierten
Dunstabzugshaube.
Länge: 335 mm



Hitzeschutzleisten-Set

bestehend aus:
1 Satz Hitzeschutzleisten
Länge: 600 mm (li.+re.)
8 Schrauben: 3 x 13 mm

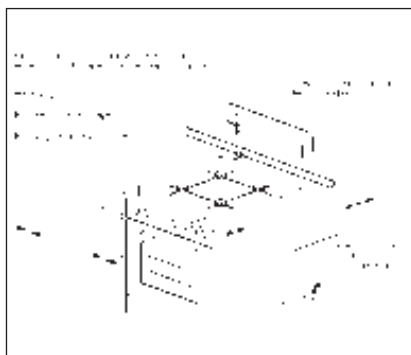


Keraplan-Hitzeschutzplatte

100 % asbestfrei, einerseits
kaschierte Alufolie.
Stärke: ca. 3-4 mm

Verwendung:
zwischen Kühlschrank und Herd,
für Ofenecken etc.


Hitzebeständig bis max. 750°C



Flammschutz

als Hitzeschutz und/oder
Kindersicherung verwendbar.

Höhe: 50 mm
Stärke: 4 mm



Hitzeschild für WAP

schützt die Kunststoffteile am WAP
gegen Hitze im Bereich der Koch-
platten, Gas-Brenner und Kochmulden

Art.-Nr.	Ausführung	€ exkl. MwSt.	inkl. MwSt.
	nur klebbar		
071518	weiß	9,70	11,54
071519	silberfarben	9,60	11,42
Abmessungen:			
Tiefe:	330 mm		
Höhe:	255 mm		
Abkantung:	15 mm		
Stärke:	0,75 mm		

Art.-Nr.	Ausführung	€ exkl. MwSt.	inkl. MwSt.
071550	Set/silberfarben	15,30	18,21
	Breite: 16 mm		
119211	silberfarben	7,30	8,69
	Breite: 18-19 mm		
119212	silberfarben	9,20	10,95

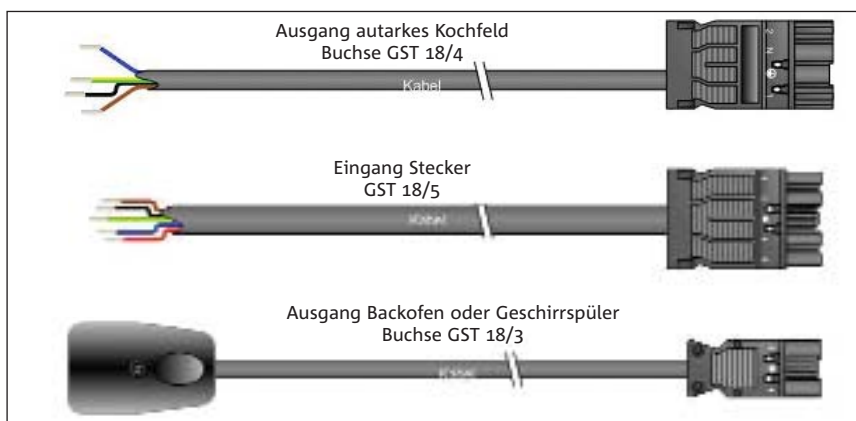
Art.-Nr.	Ausführung	€ exkl. MwSt.	inkl. MwSt.
075510	500 x 830 mm	175,40	208,73
VE = 5 Stück			

Art.-Nr.	Ausführung	€ exkl. MwSt.	inkl. MwSt.
071546	580 mm	34,30	40,82

Art.-Nr.	Ausführung	€ exkl. MwSt.	inkl. MwSt.
	zu WAP-System 7		
	Länge: 700 mm		
071508	Edelstahl poliert	42,20	50,22
	zu WAP-System 9		
	Länge: 700 mm		
071509	Edelstahl poliert	42,20	50,22

POWER-SPLITTER-STANDARD

Der praktische Problemlöser für den Anschluss von einem autarken Kochfeld, Backofen oder Geschirrspüler!



Allgemeine Sicherheitsvorschriften

- Dieses Gerät darf NUR von einer Elektrofachkraft angeschlossen und in Betrieb genommen werden.
- Das Gerät entspricht der Schutzklasse IP20 und ist daher NICHT für den Einsatz in Feuchträumen geeignet. Die Montage muss entsprechend geschützt erfolgen.
- Die maximale Last bei symmetrischer Aufteilung beträgt 11 kW (Anschlusswert pro Phasenleiter 3680 W)
- Die allgemeinen Sicherheitsvorschriften sind zu beachten.



POWER SPLITTER Standard

- Spannung: 230 V/50 Hz AC (L1)
230-400 V/50 Hz (L1,L2,L3)
- Strom: max. 16 A
- Geprüft gemäß DIN VDE 0627;
1986-06/VDE 0628: 1986-11
- Material: das Gehäuse wird aus ABS/PC hergestellt und ist somit selbst verlöschend nach VO-94 und schlagfest
- Maße: L 170 x B 120 x H 30 mm
- Aufbau: das Gehäuse ist verschraubt und durch Siegel gegen unbefugte Öffnung gesichert. Dadurch wird jeder Eingriff in die Verdrahtung verhindert. Die interne Verdrahtung ist auf einem Etikett aufgedruckt.
- Alle Anschlusskabel inklusive

Art.-Nr.	Ausführung	€ exkl. MwSt.	inkl. MwSt.
091351	Standard	115,40	137,33
091352	Standard	157,50	187,43

ELEKTROZUBEHÖR

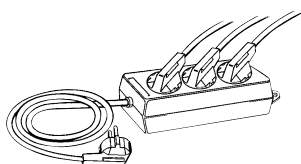


Schutzkontakt-Verlängerung
mit Schuko-Stecker und
Schuko-Kupplung

Art.-Nr.	Ausführung	€ exkl. MwSt.	inkl. MwSt.
	H 05 VV-F 3 G 1,5 3 x 1,5 mm ²		
097190	Zul. 2000 mm	5,80	6,90
097200	Zul. 3000 mm	7,30	8,69
097220	Zul. 5000 mm	10,70	12,73



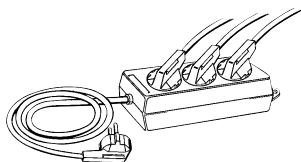
Schutzkontakt-Tischsteckdose 3-fach
Farbe: weiß
Winkelstecker 45°



Art.-Nr.	Ausführung	€ exkl. MwSt.	inkl. MwSt.
	3 x 1,5 mm ²		
097225	Zul. 3000 mm	7,40	8,81
097226	Zul. 5000 mm	10,00	11,90
	3 x 1,0 mm ²		
097332	Zul. 1500 mm	4,20	5,00



Schutzkontakt-Tischsteckdose 3-fach
Farbe: weiß, aufschraubbar
Winkelstecker 45°



Art.-Nr.	Ausführung	€ exkl. MwSt.	inkl. MwSt.
	3 x 1,5 mm ²		
097336	Zul. 1500 mm	8,70	10,35
097337	Zul. 3000 mm	10,90	12,97



SCHUKO-Stecker
10/16 A, 250 V,
normale Ausführung

1 VE = 10 Stück
Preis per Stück

Art.-Nr.	Ausführung	€ exkl. MwSt.	inkl. MwSt.
091510	weiß	1,20	1,43



SCHUKO-Stecker
10/16 A, 250 V,
normale Ausführung,
seitliche Kabeleinführung

1 VE = 10 Stück
Preis per Stück

Art.-Nr.	Ausführung	€ exkl. MwSt.	inkl. MwSt.
091521	weiß	1,40	1,67

ELEKTROZUBEHÖR



SCHUKO-Kupplung
10/16 A, 250 V,
normale Ausführung

1 VE = 10 Stück
Preis per Stück

Art.-Nr.	Ausführung	€ exkl. MwSt.	inkl. MwSt.
091540	weiß	2,20	2,62



SCHUKO-Kupplung
10/16 A, 250 V,
PVC-Ausführung

1 VE = 10 Stück
Preis per Stück


Art.-Nr.	Ausführung	€ exkl. MwSt.	inkl. MwSt.
091560	hellgrau	2,30	2,74



PERILEX Sicherheits-Stecker
16 A, 380 V, 3-polig + E + O
mit seitlichem Kabeleingang

1 VE = 10 Stück
Preis per Stück

Art.-Nr.	Ausführung	€ exkl. MwSt.	inkl. MwSt.
091610	weiß	9,80	11,66



Mittlere Kunststoff-Schlauchleitung
zum Anschluss ortsveränderlicher
Stromverbraucher, bei mittlerer
mechanischer Beanspruchung, für
Haus- und Küchengeräte
auch in feuchten Räumen, VDE 0250
Farbe: weiß

Im Ring zu 50 m

Art.-Nr.	Ausführung	€ exkl. MwSt.	inkl. MwSt.
	H 05 V V-F NYMHY-J, rund		
097700	3 x 1,0 mm ²	62,70	74,61
097710	3 x 1,5 mm ²	87,20	103,77
097720	5 x 1,5 mm ²	138,00	164,22
097740	5 x 2,5 mm ²	214,70	255,49



Netzschur
(mit angespitztem SCHUKO-Winkel-
stecker) Zum Anschluss ortsveränderli-
cher Stromverbraucher, bei mittlerer
mechanischer Beanspruchung, für
Haus- und Küchengeräte auch in
feuchten Räumen DIN 49441 (VDE-PR)
Farbe: weiß

1 Bündel = 25 Stück
Preis per Stück

Art.-Nr.	Ausführung	€ exkl. MwSt.	inkl. MwSt.
	H 05 VV-F NYMHY-J 3 x 1,5 mm ² , rund		
097860	Länge: 2000 mm	4,60	5,47
097870	Länge: 3000 mm	6,40	7,62
097880	Länge: 4000 mm	8,70	10,35
097890	Länge: 5000 mm	9,80	11,66

ELEKTROZUBEHÖR



Anschlussleitungen H 05 VV-F NYMHY-J

für Elektrogeräte und
Nachtstromspeichergeräte
Farbe: weiß

1. Seite: abgemantelt, abisoliert
2. Seite: abgemantelt, abisoliert

Schutzleiter einseitig 25 mm länger

1 Bündel = 25 Stück

Preis per Stück

Art.-Nr.	Ausführung	€ exkl. MwSt.	inkl. MwSt.
097121	3 x 1,5 mm ² , 1,5 m	3,10	3,69
097128	3 x 1,5 mm ² , 2,0 m	3,90	4,64
097122	5 x 1,5 mm ² , 1,5 m	4,50	5,36
097123	5 x 1,5 mm ² , 2,0 m	6,10	7,26
097124	3 x 2,5 mm ² , 1,5 m	4,70	5,59
097125	3 x 2,5 mm ² , 2,0 m	6,20	7,38
097126	5 x 2,5 mm ² , 1,5 m	7,10	8,45
097127	5 x 2,5 mm ² , 2,0 m	9,30	11,07
097120	5 x 2,5 mm ² , 3,0 m	14,80	17,61
097129	5 x 2,5 mm ² , 5,0 m	24,30	28,92



Anschlussleitungen H 05 VV-F NYMHY-J

für Elektrogeräte und
Nachtstromspeichergeräte
Farbe: weiß

1. Seite: abgemantelt, abisoliert mit
Aderendhülsen
2. Seite: abgemantelt, abisoliert
mit Kabelschuhen

Schutzleiter einseitig 25 mm länger

1 Bündel = 25 Stück/Preis per Stück

Art.-Nr.	Ausführung	€ exkl. MwSt.	inkl. MwSt.
097131	3 x 1,5 mm ² , 1,5 m	3,40	4,05
097138	3 x 1,5 mm ² , 2,0 m	4,30	5,12
097132	5 x 1,5 mm ² , 1,5 m	5,20	6,19
097133	5 x 1,5 mm ² , 2,0 m	6,60	7,85
097134	3 x 2,5 mm ² , 1,5 m	4,90	5,83
097135	3 x 2,5 mm ² , 2,0 m	6,40	7,62
097136	5 x 2,5 mm ² , 1,5 m	7,50	8,93
097137	5 x 2,5 mm ² , 2,0 m	9,70	11,54
097140	5 x 2,5 mm ² , 3,0 m	14,20	16,90
097141	5 x 2,5 mm ² , 5,0 m	24,50	29,16



Aderendhülsen

1 VE = 100 Stück

Art.-Nr.	Ausführung	€ exkl. MwSt.	inkl. MwSt.
090130	1,0 mm ²	4,20	5,00
090131	1,5 mm ²	4,20	5,00
090132	2,5 mm ²	4,20	5,00



Lüsterklemmen, teilbare Klemmleisten

- 12-polig
- Die Klemmleisten können durch
Abschneiden auf jede niedrigere
Polzahl aufgeteilt werden

Art.-Nr.	Ausführung	€ exkl. MwSt.	inkl. MwSt.
090126	2,5 mm ²	14,50	17,26
090158	6,0 mm ²	10,80	12,85
090143	10,0 mm ²	16,80	19,99



Unterputz-Herdanschlussdose MERTEN

- Maße: 86 x 86 mm
- Höhe 12 mm
- Werkstoff Trägerteil/Abdeckung
Thermoplast
- Nennquerschnitt: 2,5 mm²
- Verlegung: Unterputz
- Höhe über der Wand: 12 mm
- Befestigung: Krallen und Schrauben

Art.-Nr.	Ausführung	€ exkl. MwSt.	inkl. MwSt.
091349	polarweiß	9,10	10,83



Universal-Herdanschlussdose

380 V - 6mm²,
mit neuen Stufenklemmen,
durch lösbare Spreizkrallen für
Auf- und Unterputz, bis 5 x 2,5 mm²

1 VE = 5 Stück

Preis per Stück

Art.-Nr.	Ausführung	€ exkl. MwSt.	inkl. MwSt.
091350	weiß	9,10	10,83

ELEKTRO- UND GASZUBEHÖR



Kabelkanal

- Zum sauberen Verlegen der Anschlusskabel
- Mit Schnappverschluss

Art.-Nr.	Ausführung	€ exkl. MwSt.	inkl. MwSt.
195905	weiß, Länge 2 m	11,80	14,04
195906	lichtgrau, Länge 2 m	11,80	14,04



BI-Krallen-Schellen

- Aus schlagfestem Kunststoff
- Mit eingesteckten Stahlnadeln

092722
für Kabel-Ø 5-7 mm
Nadellänge 20 mm

092723
für Kabel-Ø 7-10 mm
Nadellänge 25 mm

Art.-Nr.	Ausführung	€ exkl. MwSt.	inkl. MwSt.
092722	grau	7,20	8,57
092723	grau	7,80	9,28

Jede Packung enthält 100 Stück
Preis per Packung



Kabel-Clipse

selbstklebende Clipse zur problemlosen Kabelbefestigung

Mit GTO Kabelclipsen – selbstklebend – können Kabel, Leitungen, Drähte, Rohre, Schläuche usw. einfach, sauber und schnell verlegt werden und zwar ohne Werkzeug oder sonstige Hilfsmittel.

Für max. 10 mm Kabelstärke

Art.-Nr.	Ausführung	€ exkl. MwSt.	inkl. MwSt.
090610	bis 10 mm	41,20	49,03

Preis per 100 Stück

Durch Zusammendrücken der beiden überstehenden Stege wird das zu führende Kabel o.Ä. fest umschlossen. Keine Schraube und kein Nagel ist für die Befestigung erforderlich.



Sicherheits-Gassteckschlauch

Schlauchleitung mit Schlauch
Komplett aus Edelstahl, DIN 3383.
Geeignet für alle Gase wie Stadt-, Erd- und Flüssiggas (jedoch nicht in der Flüssigphase) und zum Anschluss von Gas-Feuerstätten

DVGW-zugelassen

PN= 0,1 bar

Art.-Nr.	Ausführung	€ exkl. MwSt.	inkl. MwSt.
021953	800 mm	81,60	97,10
021954	1000 mm	102,10	121,50
021955	1250 mm	105,30	125,31
021956	1500 mm	124,80	148,51



Allgas-Sicherheits-Steckdose


Armatur nach DIN 3383 Teil 1 mit integrierter thermisch auslösender Absperrvorrichtung Sentry GT 15. Geeignet für alle Gase, wie Stadt-, Erd- und Flüssiggas (jedoch nicht in der Flüssigphase).

Registriert nach DVGW-VP 301
DVGW G93e144

Art.-Nr.	Ausführung	€ exkl. MwSt.	inkl. MwSt.
021910	1/2"	52,30	62,24

DIVERSES

LÜFTUNGSGITTER, BÜGELTUCH, THERMOMETER



Lüftungsgitter

eloxiert, schraub- und klemmbar
mit rechteckiger Lochung

Lüftungsgitter = Ausschnittmaße

Breite x Länge = Breite x Länge

70 x 250 mm = 59 x 225 mm

70 x 500 mm = 59 x 475 mm

110 x 250 mm = 95 x 225 mm

110 x 500 mm = 95 x 475 mm

110 x 750 mm = 95 x 725 mm

110 x 900 mm = 95 x 875 mm

Art.-Nr.	Ausführung	€ exkl. MwSt.	inkl. MwSt.
	alu natur		
071401	B 70 x L 250	8,10	9,64
071402	B 70 x L 500	11,00	13,09
071601	B 110 x L 250	10,50	12,50
071602	B 110 x L 500	13,90	16,54
071603	B 110 x L 750	23,10	27,49
071604	B 110 x L 900	26,30	31,30



Lüftungsgitter

eloxiert, schraub- und
klemmbar mit ovaler Lochung

Lüftungsgitter = Ausschnittmaße

Breite x Länge = Breite x Länge

70 x 250 mm = 59 x 225 mm

70 x 500 mm = 59 x 475 mm

70 x 750 mm = 59 x 725 mm

70 x 900 mm = 59 x 875 mm

Art.-Nr.	Ausführung	€ exkl. MwSt.	inkl. MwSt.
	alu natur		
071611	B 70 x L 250	8,30	9,88
071612	B 70 x L 500	11,00	13,09
071613	B 70 x L 750	15,80	18,80
071614	B 70 x L 900	18,00	21,42




Universal-Bügeltuch

erstklassiges Nesselgewebe,
passend für alle Bügelautomaten
u.a. für:

AEG, BONN, CORDES, MIELE,
NECKERMANN, QUELLE, SIEMENS,
STIEBEL, ZANKER

Art.-Nr.	Ausführung	€ exkl. MwSt.	inkl. MwSt.
	Walzenbreite		
070385	85 cm	12,50	14,88



Thermometer

für Gefriergeräte, Anzeige bis -50°C,
Kunststoffkappe mit Öse und Haken,
Länge: 215 mm

Art.-Nr.	Ausführung	€ exkl. MwSt.	inkl. MwSt.
070122	normale Skala	3,00	3,57
070121	farbige Skala	3,10	3,69

070122

070121

UNTERTISCHGERÄTE

STIEBEL ELTRON – TECLINE TKS 5UG



Untertischmontage – Sparsam und elegant

Die Kleinspeicher zur Untertischmontage überzeugen in vielerlei Hinsicht. Sie verfügen über stufenlose Temperatureinstellung zwischen 35° C und 85° C. Die wahlweise Temperaturbegrenzung auf 38, 45 ,55 oder 65° C dient dabei als Verbrühschutz oder kann als Energiesparstufe genutzt werden, so dass immer Wasser gleicher Wärme entnommen werden kann.

Beim **STIEBEL ELTRON antitropf-comfort** verhindert die Antitropf-Funktion das Tropfen beim Aufheizen aus der Armatur, was Kalkablagerungen verhindert und Wasser spart. Weiterhin verhindert die Thermostop-Funktion die Wärmeabstrahlung von Temperiereinrichtungen im Stand-by-Betrieb bei diesem Gerät.




STIEBEL ELTRON Antitropf-Comfort Untertischgerät

- Anschlussleistung: 2 kW
- Maße: H 421 x B 263 x T 230 mm
- Nenninhalt: 5 Liter
- Elektroanschluss: 1/2/PE
- Nennspannung: 230 V
- Bereitschaftsstromverbrauch pro 24 Stunden: 0,20 kWh
- Farbe: weiß
- Schutzart (IP): IP 24 D

Art.-Nr.	Ausführung	€ exkl. MwSt.	inkl. MwSt.
170200	5 Liter	237,70	282,86

- Antitropf-Funktion
- Thermostop-Funktion
- Für eine Entnahmestelle
- 230-V-Anschluss mit Schutzkontaktstecker



TecLINE TKS 5UG Warmwasser Kleinspeicher

- Montageart: Untertisch
- Montageort: senkrecht an der Wand
- Bauart: druckloser Warmwasserspeicher
- Nennvolumen: 5 Liter
- Wärmeverlust nach DIN 44532: 0,32 kWh/24 h
- Mischwassermenge nach DIN 44532: 9,1 Liter
- Leergewicht: 3,5 kg
- Betriebsdruck: 0 bar
- Nennleistung: 2000 Watt
- Nennspannung: 230 V ~ 50 Hz (1/N/PE)

Art.-Nr.	Ausführung	€ exkl. MwSt.	inkl. MwSt.
170300	5 Liter	120,90	143,87

- Schutzklasse I (mit Schutzleiter)
- Schutzart: IP 24 (Spritzwassergeschützt)
- Wasseranschluss 3/8" (Metall)
- Abmessungen: B 256 x H 390 x T 213
- Gewicht gefüllt: 8,5 kg
- Temperaturregelbereich 7-85°C (Kontrolllampe für „Ein“)

MONTAGE-SETS

DIVERSE



Montage-Set 057001

bestehend aus:
 2 x 044176 KITFLEX Edelstahl Schlauch
 1 x 058836 Siphon-Versatzstück
 1 x 051201 Siphon m. Schnappversch.
 1 x 097127 Herdanschlusskabel
 1. Seite: abgemantelt, abisoliert
 2. Seite: abgemantelt, abisoliert

Art.-Nr.	Ausführung	€ exkl. MwSt.	inkl. MwSt.
057001	siehe Text	31,30	37,25



Montage-Set 057002

bestehend aus:
 2 x 044176 KITFLEX Edelstahl Schlauch
 1 x 058836 Siphon-Versatzstück
 1 x 057856 Röhren-Geruchsverschluss
 1 x 097137 Herdanschlusskabel,
 1. Seite: Aderendhülsen
 2. Seite: Kabelschuhe

Art.-Nr.	Ausführung	€ exkl. MwSt.	inkl. MwSt.
057002	siehe Text	30,60	36,41



Montage-Set 050021

bestehend aus:
 2 x 044174 KITFLEX Edelstahl Schlauch
 1 x 058836 Siphon-Versatzstück
 1 x 051201 Siphon m. Schnappversch.
 1 x 097127 Herdanschlusskabel
 1. Seite: abgemantelt, abisoliert
 2. Seite: abgemantelt, abisoliert

Art.-Nr.	Ausführung	€ exkl. MwSt.	inkl. MwSt.
050021	siehe Text	29,60	35,22



Montage-Set 057018

bestehend aus:
 2 x 044162 SHELLFLEX Edelstahl Schlauch
 1 x 058836 Siphon-Versatzstück
 1 x 056217 HT-Bogen NW 40/87,5°
 1 x 097137 Herdanschlusskabel,
 1. Seite: Aderendhülsen
 2. Seite: Kabelschuhe
 1 x 056005 HT-Rohr NW 40/500 mm
 1 x 056501 HT-Übergangsrohr (Reduktion) NW 50/40
 1 x 052400 DALLMER-Geruchsverschluss

Art.-Nr.	Ausführung	€ exkl. MwSt.	inkl. MwSt.
057018	siehe Text	55,00	65,45

MONTAGE-SETS

DIVERSE




Montage-Set 050026

bestehend aus:

- 2 x 044176 KITFLEX Edelstahl Schlauch
- 1 x 058836 Siphon-Versatzstück
- 1 x 097127 1. Seite: abgemantelt, abisoliert
2. Seite: abgemantelt, abisoliert
- 1 x 051202 VIEGA-Siphon

Art.-Nr.	Ausführung	€ exkl. MwSt.	inkl. MwSt.
050026	siehe Text	34,40	40,94



Montage-Set 056036

bestehend aus:

- 2 x 044175 KITFLEX Edelstahl Schlauch
- 1 x 097137 Herdanschlusskabel,
1. Seite: Aderendhülsen
2. Seite: Kabelschuhe
- 1 x 052819 VIEGA-Raumspars-Röhrenmodell

Art.-Nr.	Ausführung	€ exkl. MwSt.	inkl. MwSt.
056036	siehe Text	31,30	37,25



Montage-Set 056060

bestehend aus:

- 2 x 044175 KITFLEX Edelstahl Schlauch
- 1 x 097137 Herdanschlusskabel,
1. Seite: Aderendhülsen
2. Seite: Kabelschuhe
- 1 x 052819 VIEGA-Raumspars-Röhrenmodell
- 1 x 045730 Schlauchschelle

Art.-Nr.	Ausführung	€ exkl. MwSt.	inkl. MwSt.
056060	siehe Text	31,40	37,37



Montage-Set 057004

bestehend aus:

- 2 x 044176 KITFLEX Edelstahl Schlauch
- 1 x 058836 Siphon-Versatzstück
- 1 x 051201 Siphon m. Schnappverschl.
- 1 x 097137 Herdanschlusskabel,
1. Seite: Aderendhülsen
2. Seite: Kabelschuhe

Art.-Nr.	Ausführung	€ exkl. MwSt.	inkl. MwSt.
057004	siehe Text	31,70	37,72

Sehr geehrter Kunde,

dies ist nur eine kleine Auswahl unserer Montage-Sets. Ab einer Mindestabnahmemenge von 25 Stück pro Set, stellen wir Ihnen gerne Ihr individuelles Montage-Set zusammen.

Für evtl. Anfragen stehen Ihnen als persönlichen Ansprechpartner die Mitarbeiter unseres Kunden-Service-Centers unter der gebührenfreien Hotline 0800-7882-00-0 von 8:00 bis 17:00 Uhr gerne zur Verfügung.

